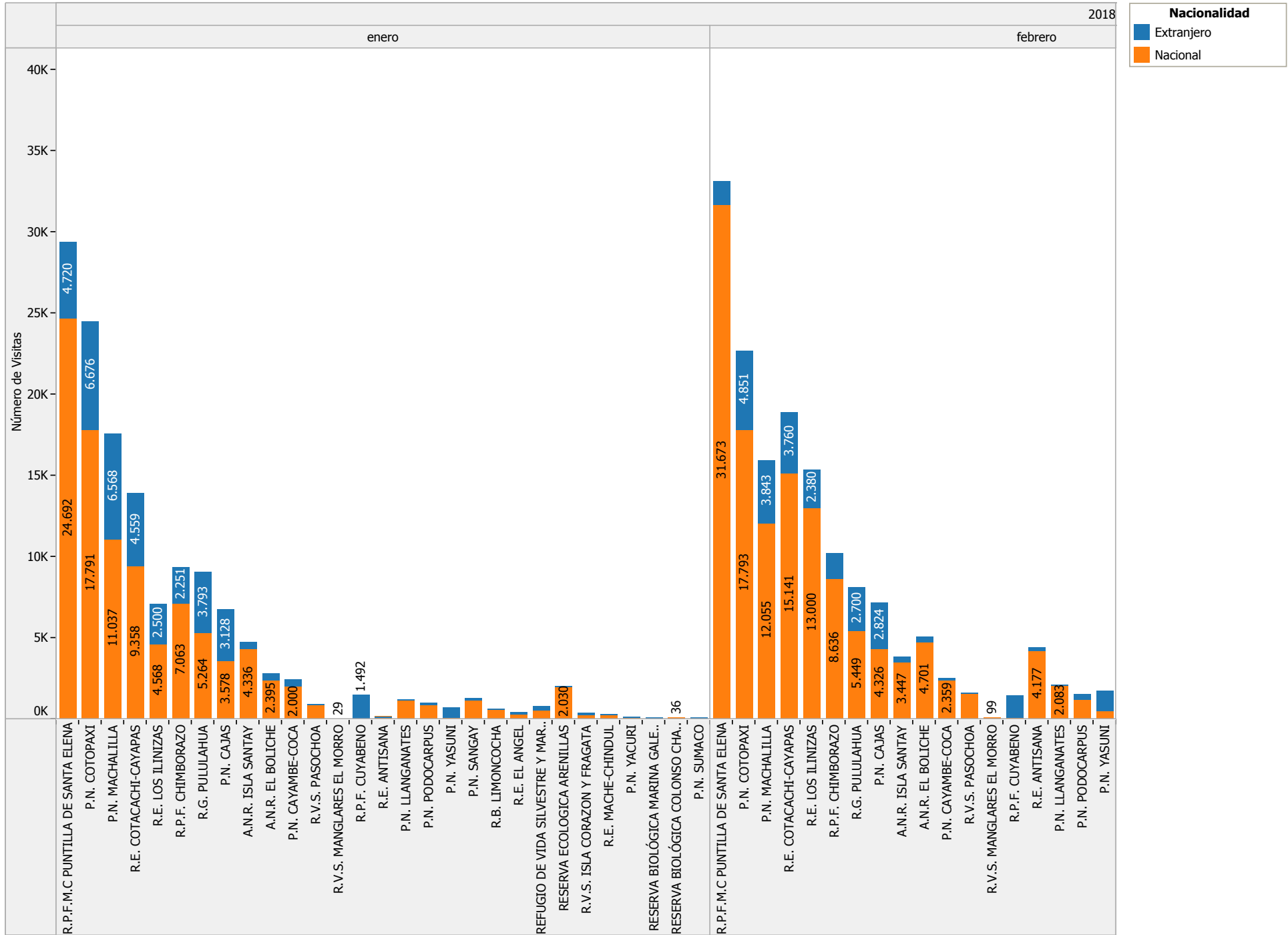
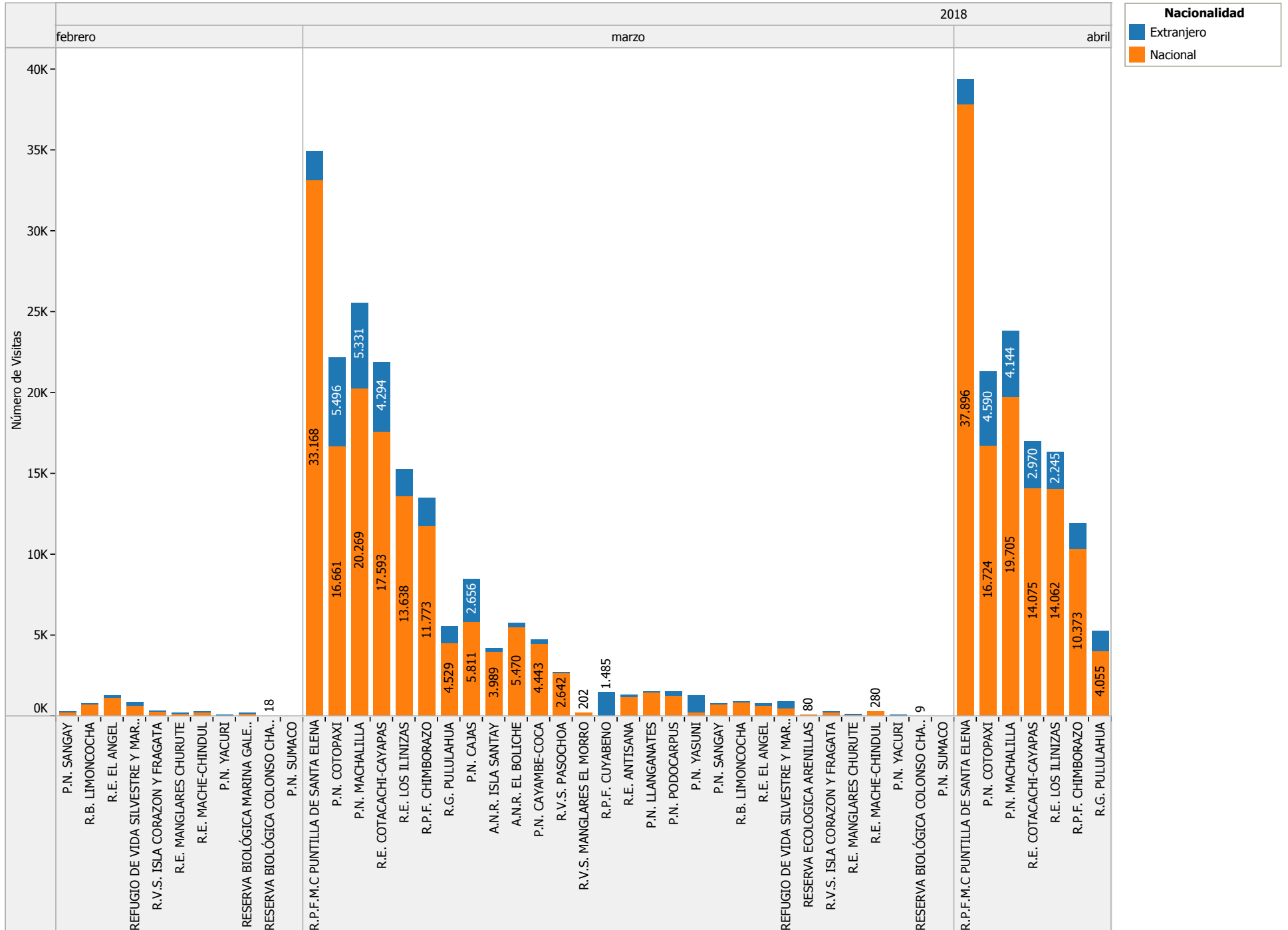


Hoja Consolidado Mensual Barras

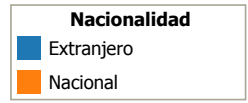
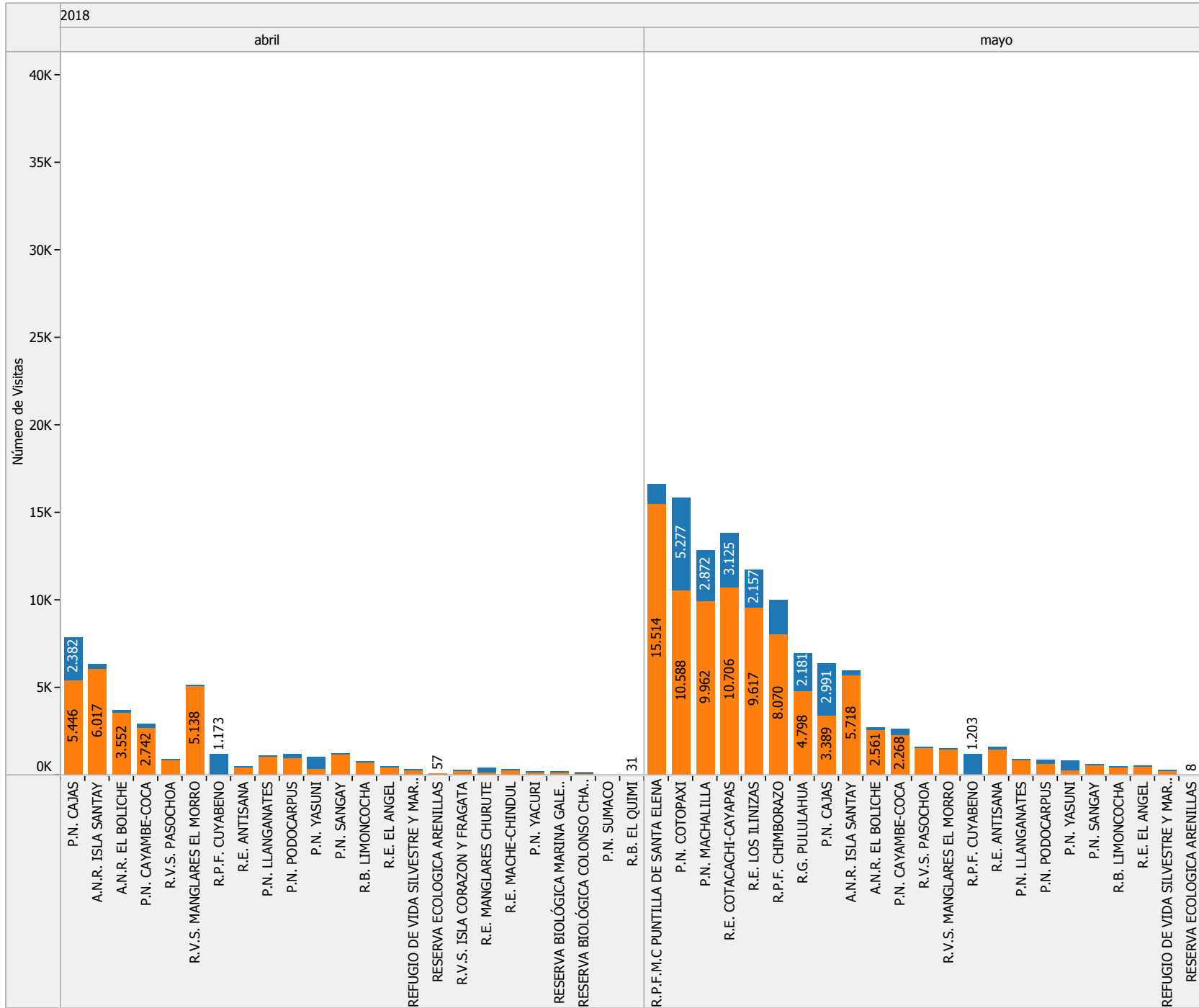
2018



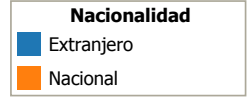
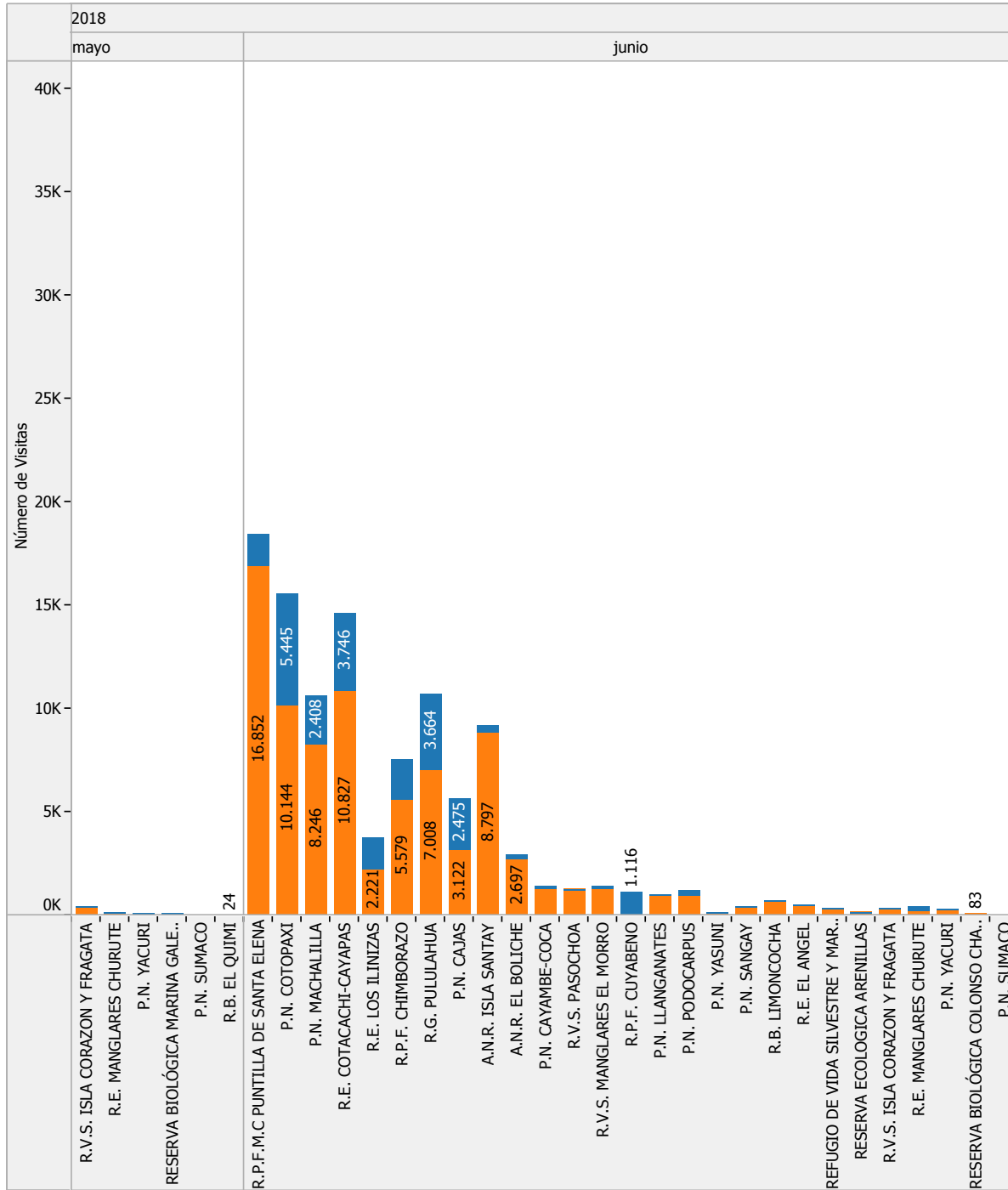
### Hoja Consolidado Mensual Barras



Hoja Consolidado Mensual Barras



### Hoja Consolidado Mensual Barras



## Hoja Consolidado Mensual Tabla

Año de A.	Área	Mes visita / nacionalidad							
		enero		febrero		marzo		abril	
		Extranjero	Nacional	Extranjero	Nacional	Extranjero	Nacional	Extranjero	Nacional
2018	AREA NACIONAL DE RECREACION EL BOLICHE	387	2.395	399	4.701	321	5.470	150	3.552
	AREA NACIONAL DE RECREACION ISLA SANTAY	406	4.336	344	3.447	175	3.989	317	6.017
	PARQUE NACIONAL CAJAS	3.128	3.578	2.824	4.326	2.656	5.811	2.382	5.446
	PARQUE NACIONAL CAYAMBE-COCA	465	2.000	143	2.359	280	4.443	185	2.742
	PARQUE NACIONAL COTOPAXI	6.676	17.791	4.851	17.793	5.496	16.661	4.590	16.724
	PARQUE NACIONAL LLANGANATES	9	1.141	11	2.083	13	1.486	20	1.075
	PARQUE NACIONAL MACHALILLA	6.568	11.037	3.843	12.055	5.331	20.269	4.144	19.705
	PARQUE NACIONAL PODOCARPUS	203	802	350	1.175	309	1.237	193	996
	PARQUE NACIONAL SANGAY	126	1.143	21	232	12	753	47	1.193
	PARQUE NACIONAL SUMACO	6	29	13	3	2	7	2	5
	PARQUE NACIONAL YACURI	32	80	12	81	8	87	19	188
	PARQUE NACIONAL YASUNI	565	100	1.296	457	1.048	220	693	315
	REFUGIO DE VIDA SILVESTRE ISLA CORAZON Y FRAGATA	163	180	104	256	109	192	90	191
	REFUGIO DE VIDA SILVESTRE MANGLARES EL MORRO		29		99		202	14	5.138
	REFUGIO DE VIDA SILVESTRE PASOCHOA	54	862	54	1.553	41	2.642	27	878
	REFUGIO DE VIDA SILVESTRE Y MARINA COSTERA PACOC..	243	506	236	608	469	466	42	276
	RESERVA BIOLÓGICA COLONSO CHALUPAS		36		18		9	2	135
	RESERVA BIOLÓGICA EL QUIMI								31
	RESERVA BIOLÓGICA LIMONCOCHA	52	567	52	722	119	804	69	670
	RESERVA BIOLÓGICA MARINA GALERA SAN FRANCISCO	5	40	14	162			10	212
	RESERVA DE PRODUCCION DE FAUNA CHIMBORAZO	2.251	7.063	1.584	8.636	1.732	11.773	1.546	10.373
	RESERVA DE PRODUCCION DE FAUNA CUYABENO	1.492		1.371	54	1.485		1.173	
	RESERVA DE PRODUCCION DE FAUNA MARINO COSTERA ..	4.720	24.692	1.487	31.673	1.760	33.168	1.480	37.896
	RESERVA ECOLOGICA ANTISANA	11	139	177	4.177	133	1.162	48	406
	RESERVA ECOLOGICA ARENILLAS	5	2.030				80		57
	RESERVA ECOLOGICA COTACACHI-CAYAPAS	4.559	9.358	3.760	15.141	4.294	17.593	2.970	14.075
	RESERVA ECOLOGICA EL ANGEL	107	283	137	1.134	136	608	63	437
	RESERVA ECOLOGICA LOS ILINIZAS	2.500	4.568	2.380	13.000	1.659	13.638	2.245	14.062
	RESERVA ECOLOGICA MACHE-CHINDUL	6	262	12	271		280	9	304
	RESERVA ECOLOGICA MANGLARES CHURUTE			74	122	67	38	242	152
RESERVA GEBOTANICA PULULAHUA	3.793	5.264	2.700	5.449	1.018	4.529	1.254	4.055	
RESERVA MARINA ISLA SANTA CLARA									
<b>Grand Total</b>		<b>38.532</b>	<b>100.311</b>	<b>28.249</b>	<b>131.787</b>	<b>28.673</b>	<b>147.617</b>	<b>24.026</b>	<b>147.306</b>

nacionalidad	
<span style="color: blue;">■</span>	Extranjero
<span style="color: orange;">■</span>	Nacional
<span style="color: green;">■</span>	Total

## Hoja Consolidado Mensual Tabla

Año de A.	Área	Mes visita / nacionalidad				Grand Total
		mayo		junio		
		Extranjero	Nacional	Extranjero	Nacional	
2018	AREA NACIONAL DE RECREACION EL BOLICHE	168	2.561	221	2.697	23.022
	AREA NACIONAL DE RECREACION ISLA SANTAY	290	5.718	367	8.797	34.203
	PARQUE NACIONAL CAJAS	2.991	3.389	2.475	3.122	42.128
	PARQUE NACIONAL CAYAMBE-COCA	403	2.268	160	1.259	16.707
	PARQUE NACIONAL COTOPAXI	5.277	10.588	5.445	10.144	122.036
	PARQUE NACIONAL LLANGANATES	7	887	1	967	7.700
	PARQUE NACIONAL MACHALILLA	2.872	9.962	2.408	8.246	106.440
	PARQUE NACIONAL PODOCARPUS	198	655	260	896	7.274
	PARQUE NACIONAL SANGAY	25	605	33	389	4.579
	PARQUE NACIONAL SUMACO	1	1	2	12	83
	PARQUE NACIONAL YACURI	30	61	55	193	846
	PARQUE NACIONAL YASUNI	584	274	66	52	5.670
	REFUGIO DE VIDA SILVESTRE ISLA CORAZON Y FRAGATA	81	354	87	254	2.061
	REFUGIO DE VIDA SILVESTRE MANGLARES EL MORRO	43	1.516	165	1.218	8.424
	REFUGIO DE VIDA SILVESTRE PASOCHOA	38	1.591	46	1.237	9.023
	REFUGIO DE VIDA SILVESTRE Y MARINA COSTERA PACOC..	83	227	119	262	3.537
	RESERVA BIOLÓGICA COLONSO CHALUPAS				83	283
	RESERVA BIOLÓGICA EL QUIMI		24			55
	RESERVA BIOLÓGICA LIMONCOCHA	38	416	57	647	4.213
	RESERVA BIOLÓGICA MARINA GALERA SAN FRANCISCO	7	96			546
	RESERVA DE PRODUCCION DE FAUNA CHIMBORAZO	1.931	8.070	1.955	5.579	62.493
	RESERVA DE PRODUCCION DE FAUNA CUYABENO	1.203		1.116		7.894
	RESERVA DE PRODUCCION DE FAUNA MARINO COSTERA ..	1.102	15.514	1.554	16.852	171.898
	RESERVA ECOLOGICA ANTISANA	103	1.474			7.830
	RESERVA ECOLOGICA ARENILLAS		8	6	131	2.317
	RESERVA ECOLOGICA COTACACHI-CAYAPAS	3.125	10.706	3.746	10.827	100.154
	RESERVA ECOLOGICA EL ANGEL	82	490	64	442	3.983
	RESERVA ECOLOGICA LOS ILINIZAS	2.157	9.617	1.546	2.221	69.593
	RESERVA ECOLOGICA MACHE-CHINDUL					1.144
	RESERVA ECOLOGICA MANGLARES CHURUTE	76	81	206	186	1.244
RESERVA GEBOTANICA PULULAHUA	2.181	4.798	3.664	7.008	45.713	
RESERVA MARINA ISLA SANTA CLARA		58		10	68	
<b>Grand Total</b>		<b>25.096</b>	<b>92.009</b>	<b>25.824</b>	<b>83.731</b>	<b>873.161</b>

nacionalidad	
<span style="color: blue;">■</span>	Extranjero
<span style="color: orange;">■</span>	Nacional
<span style="color: green;">■</span>	Total