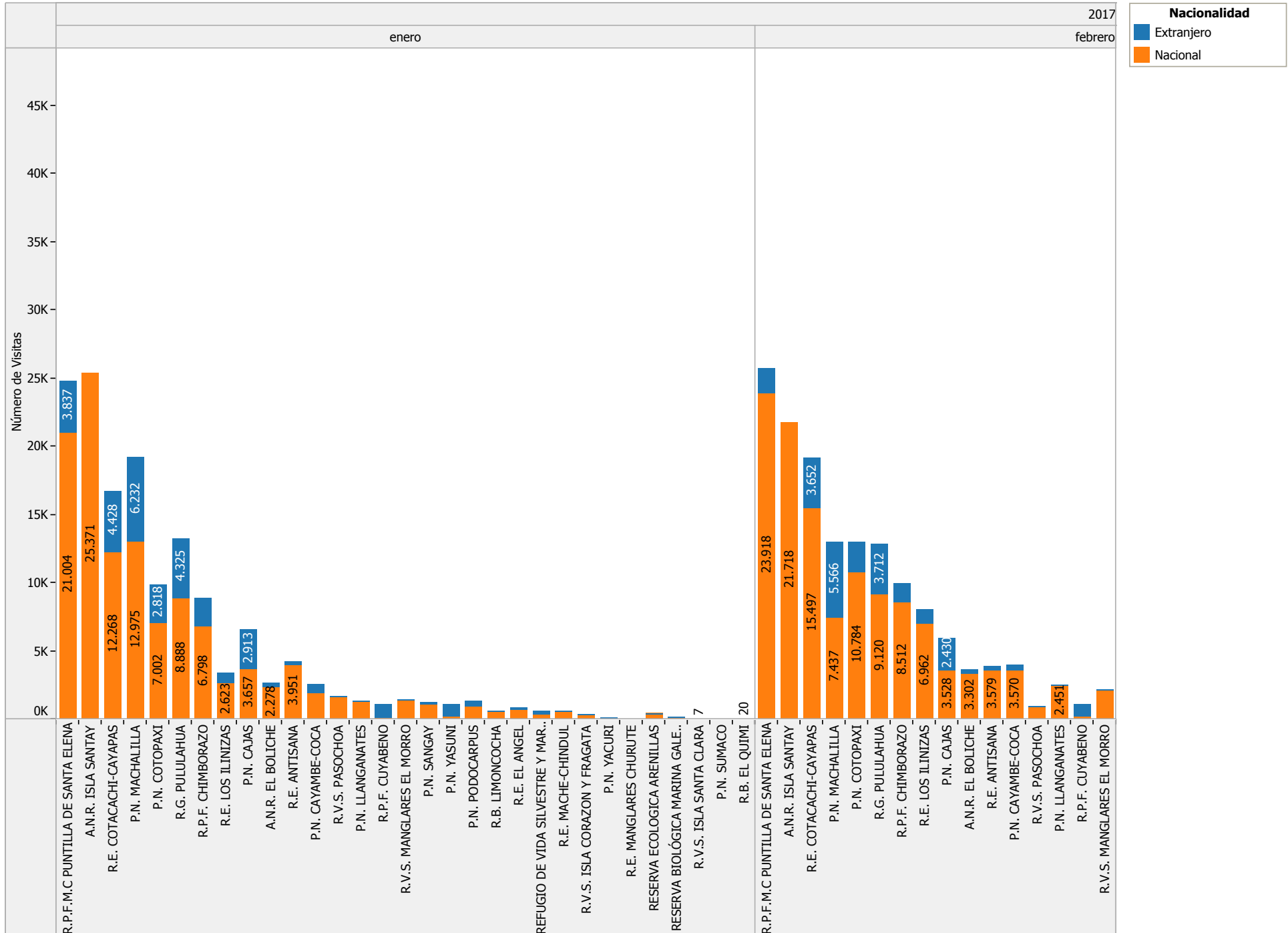
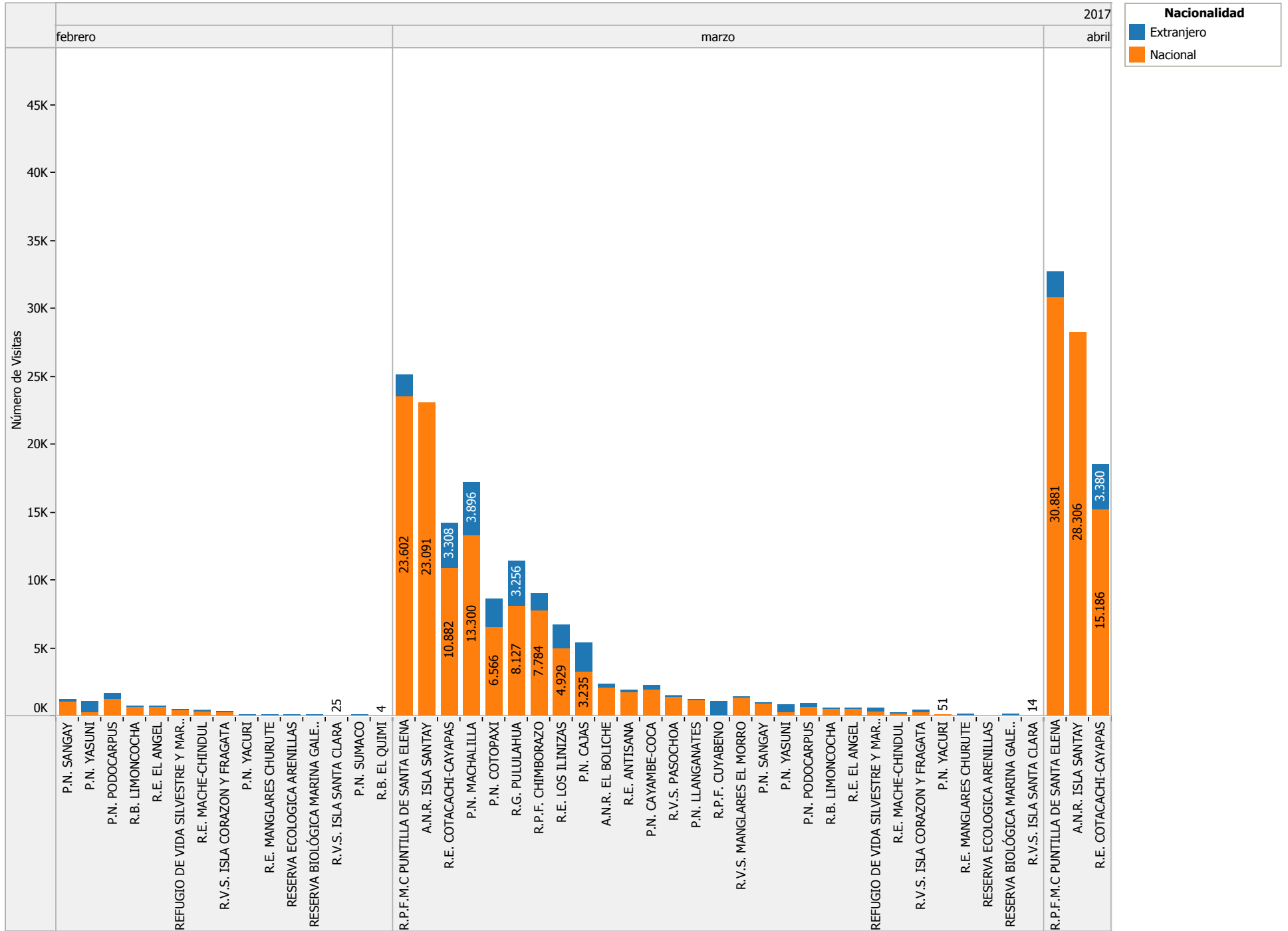


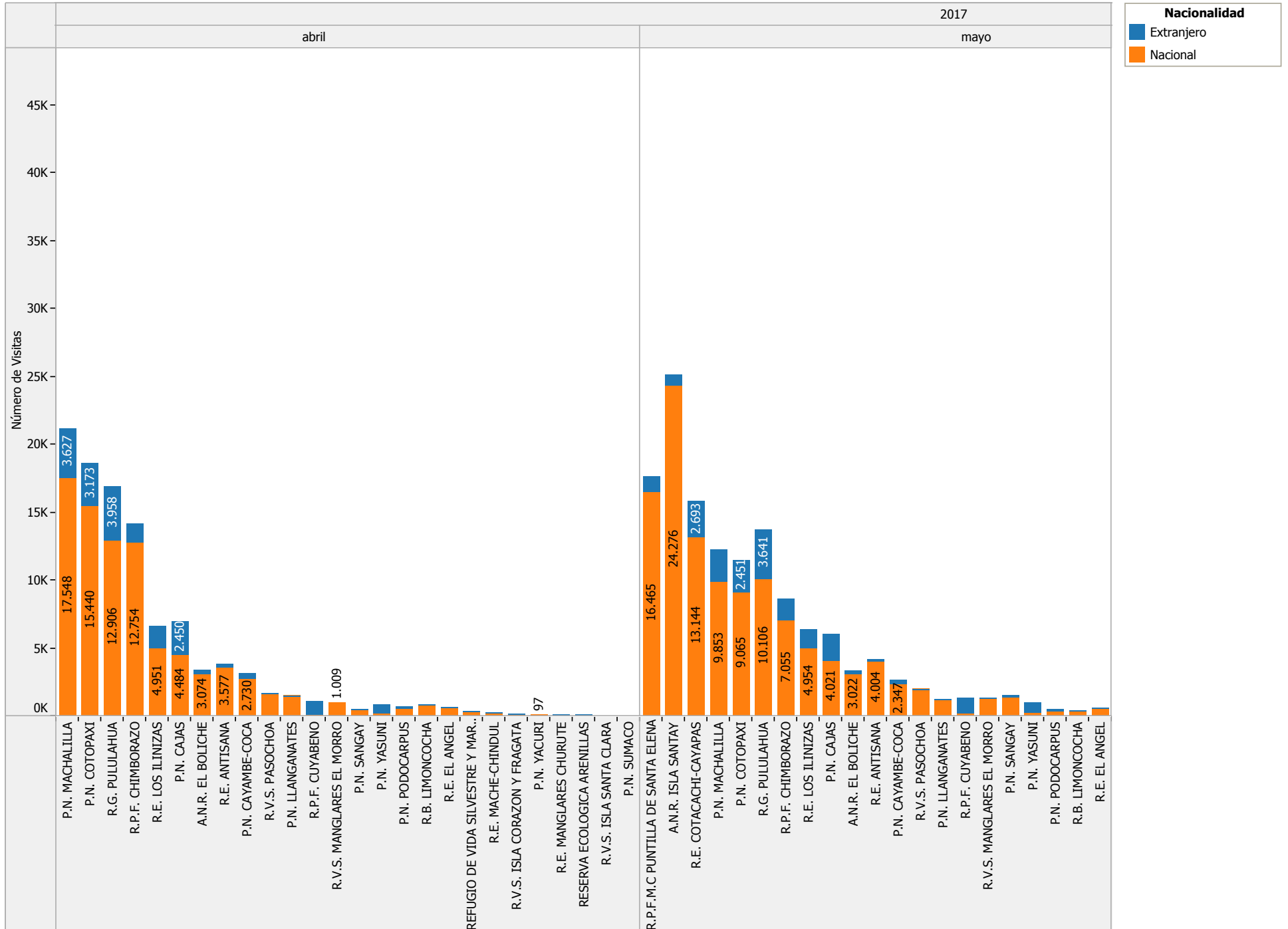
Hoja Consolidado Mensual Barras



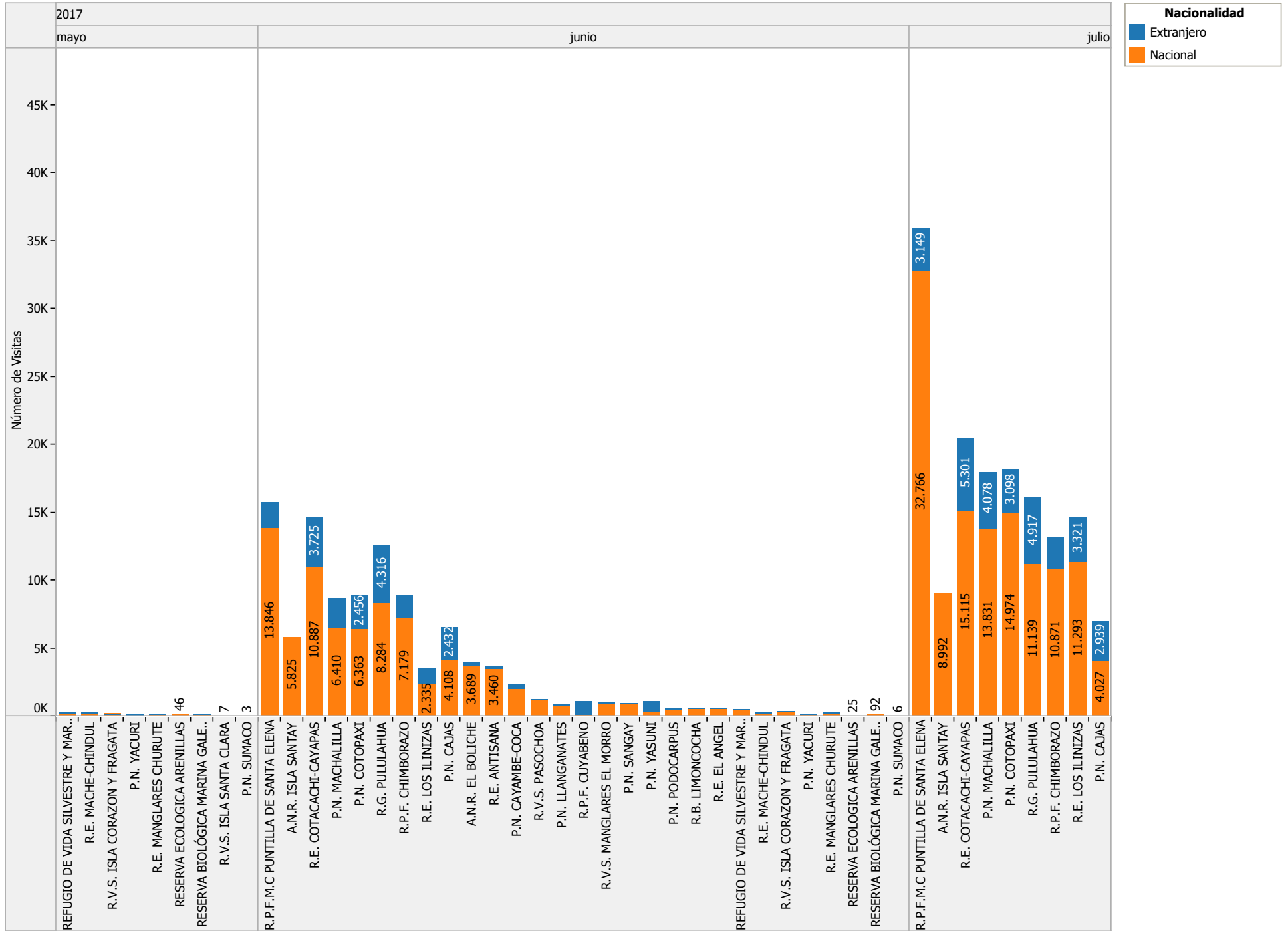
Hoja Consolidado Mensual Barras



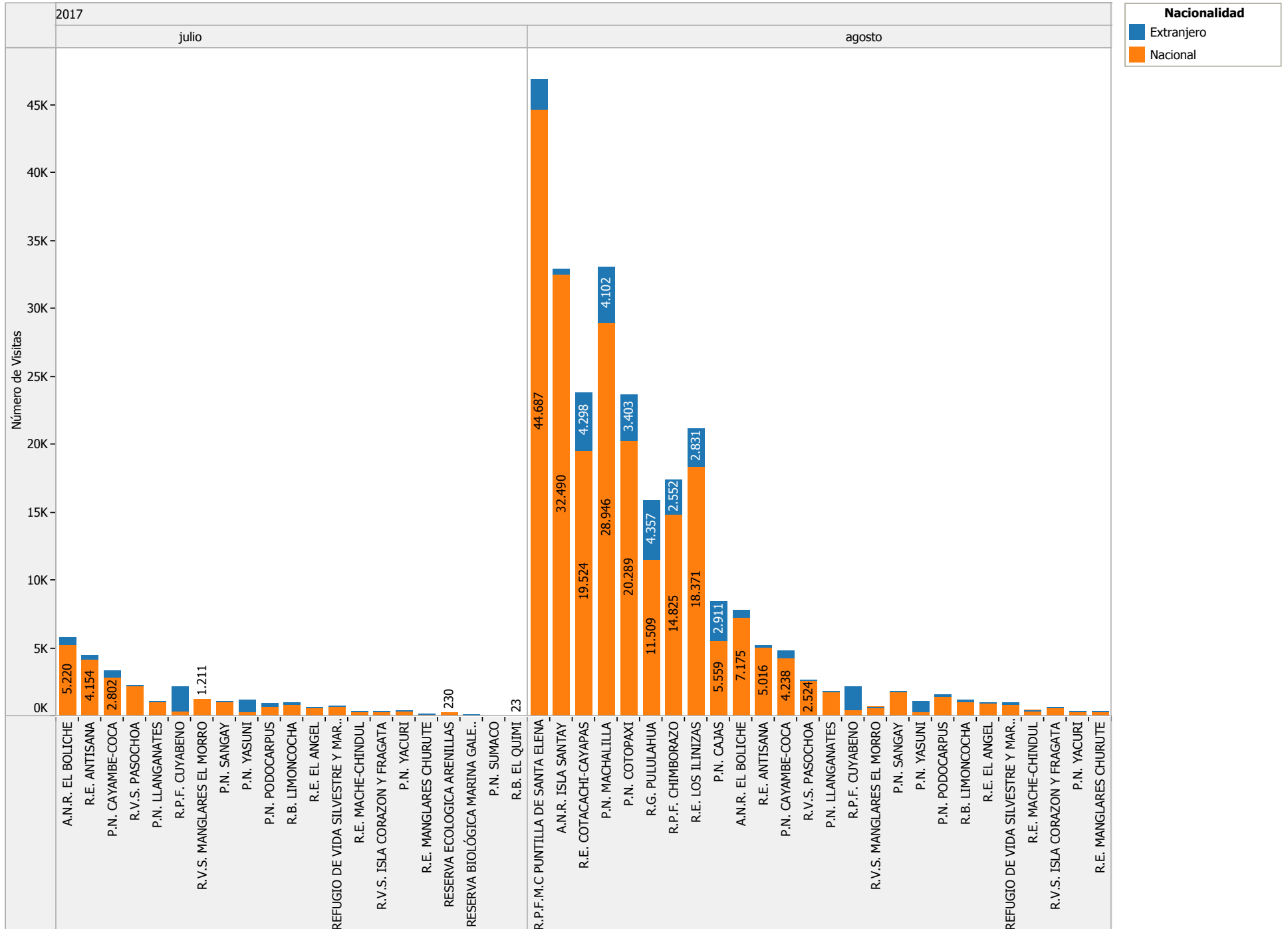
Hoja Consolidado Mensual Barras



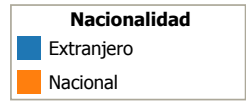
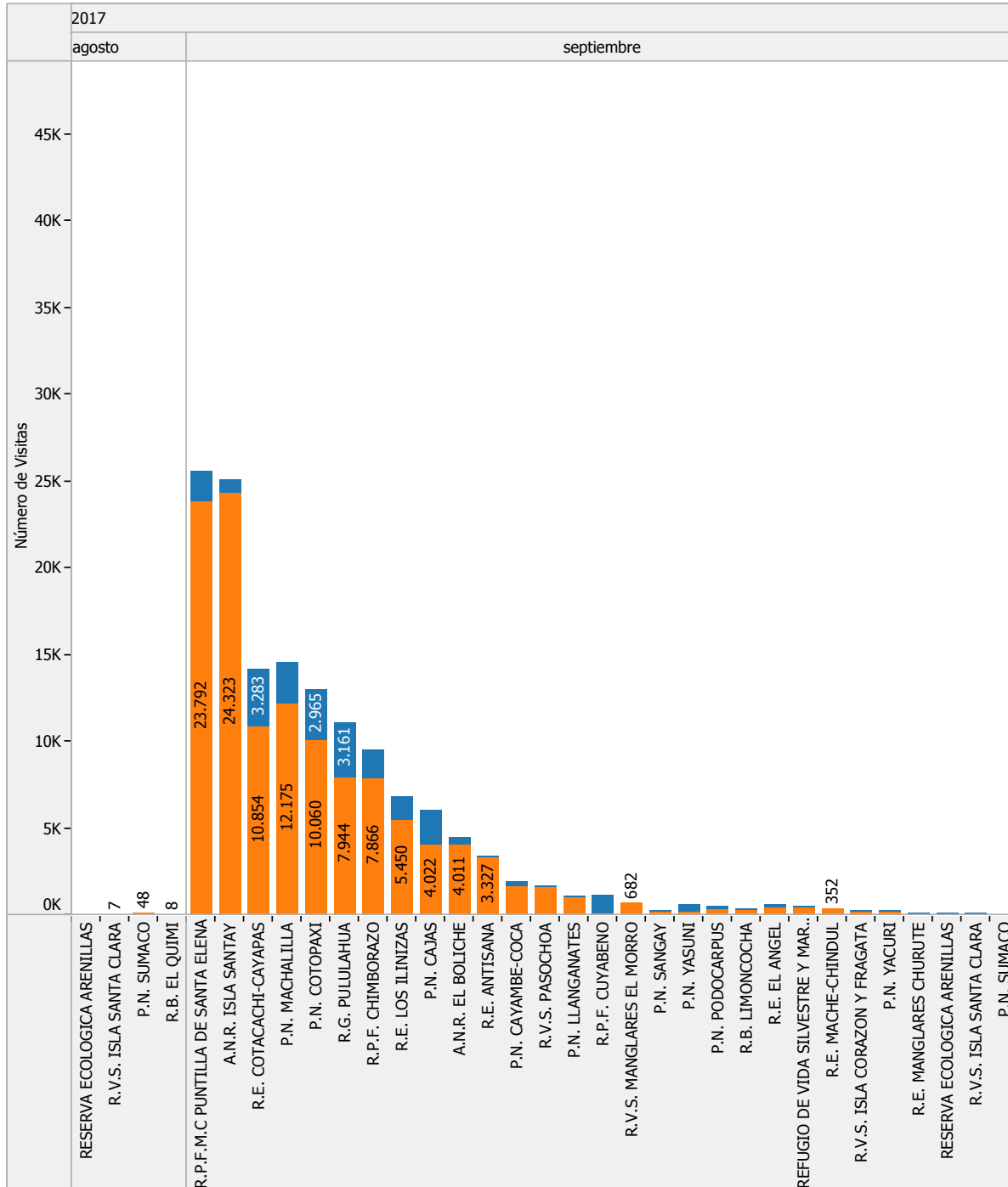
Hoja Consolidado Mensual Barras



Hoja Consolidado Mensual Barras



Hoja Consolidado Mensual Barras



Hoja Consolidado Mensual Tabla

Año de A.	Área	Mes visita / nacionalidad				
		enero		febrero		marzo
		Extranjero	Nacional	Extranjero	Nacional	Extranjero
2017	AREA NACIONAL DE RECREACION EL BOLICHE	385	2.278	366	3.302	260
	AREA NACIONAL DE RECREACION ISLA SANTAY		25.371		21.718	
	PARQUE NACIONAL CAJAS	2.913	3.657	2.430	3.528	2.159
	PARQUE NACIONAL CAYAMBE-COCA	678	1.882	403	3.570	351
	PARQUE NACIONAL COTOPAXI	2.818	7.002	2.208	10.784	2.004
	PARQUE NACIONAL LLANGANATES	14	1.337	16	2.451	2
	PARQUE NACIONAL MACHALILLA	6.232	12.975	5.566	7.437	3.896
	PARQUE NACIONAL PODOCARPUS	399	918	390	1.280	278
	PARQUE NACIONAL SANGAY	162	1.051	114	1.113	86
	PARQUE NACIONAL SUMACO	2	1	12	31	
	PARQUE NACIONAL YACURI	10	102	4	62	
	PARQUE NACIONAL YASUNI	917	134	823	220	629
	REFUGIO DE VIDA SILVESTRE ISLA CORAZON Y FRAGATA	65	297	78	239	126
	REFUGIO DE VIDA SILVESTRE ISLA SANTA CLARA		7		25	
	REFUGIO DE VIDA SILVESTRE MANGLARES EL MORRO	60	1.359	32	2.092	61
	REFUGIO DE VIDA SILVESTRE PASOCHOA	69	1.568	52	864	23
	REFUGIO DE VIDA SILVESTRE Y MARINA COSTERA PACOC..	227	348	54	412	291
	RESERVA BIOLÓGICA EL QUIMI		20		4	
	RESERVA BIOLÓGICA LIMONCOCHA	98	519	64	662	110
	RESERVA BIOLÓGICA MARINA GALERA SAN FRANCISCO	53	107	35	80	20
	RESERVA DE PRODUCCION DE FAUNA CHIMBORAZO	2.013	6.798	1.445	8.512	1.241
	RESERVA DE PRODUCCION DE FAUNA CUYABENO	962	110	871	164	980
	RESERVA DE PRODUCCION DE FAUNA MARINO COSTERA ..	3.837	21.004	1.784	23.918	1.558
	RESERVA ECOLOGICA ANTISANA	297	3.951	290	3.579	183
	RESERVA ECOLOGICA ARENILLAS	1	403	11	84	2
	RESERVA ECOLOGICA COTACACHI-CAYAPAS	4.428	12.268	3.652	15.497	3.308
	RESERVA ECOLOGICA EL ANGEL	90	702	90	634	79
	RESERVA ECOLOGICA LOS ILINIZAS	736	2.623	1.086	6.962	1.793
	RESERVA ECOLOGICA MACHE-CHINDUL	3	588	8	382	2
	RESERVA ECOLOGICA MANGLARES CHURUTE	31	5	8	77	89
RESERVA GEOBOTANICA PULULAHUA	4.325	8.888	3.712	9.120	3.256	
Grand Total		31.825	118.273	25.604	128.803	22.787

nacionalidad	
■	Extranjero
■	Nacional
■	Total

Hoja Consolidado Mensual Tabla

Año de A.	Área	Mes visita / nacionalidad				
		marzo	abril		mayo	
		Nacional	Extranjero	Nacional	Extranjero	Nacional
2017	AREA NACIONAL DE RECREACION EL BOLICHE	2.056	333	3.074	257	3.022
	AREA NACIONAL DE RECREACION ISLA SANTAY	23.091		28.306	881	24.276
	PARQUE NACIONAL CAJAS	3.235	2.450	4.484	2.004	4.021
	PARQUE NACIONAL CAYAMBE-COCA	1.891	410	2.730	324	2.347
	PARQUE NACIONAL COTOPAXI	6.566	3.173	15.440	2.451	9.065
	PARQUE NACIONAL LLANGANATES	1.245	5	1.506	1	1.254
	PARQUE NACIONAL MACHALILLA	13.300	3.627	17.548	2.388	9.853
	PARQUE NACIONAL PODOCARPUS	663	189	484	163	302
	PARQUE NACIONAL SANGAY	892	2	475	104	1.351
	PARQUE NACIONAL SUMACO		3	4		3
	PARQUE NACIONAL YACURI	51		97	20	70
	PARQUE NACIONAL YASUNI	225	677	159	799	231
	REFUGIO DE VIDA SILVESTRE ISLA CORAZON Y FRAGATA	254	84	56	51	143
	REFUGIO DE VIDA SILVESTRE ISLA SANTA CLARA	14	4	18		7
	REFUGIO DE VIDA SILVESTRE MANGLARES EL MORRO	1.352		1.009	18	1.277
	REFUGIO DE VIDA SILVESTRE PASOCHOA	1.500	59	1.597	47	1.951
	REFUGIO DE VIDA SILVESTRE Y MARINA COSTERA PACOC..	292	91	238	41	197
	RESERVA BIOLÓGICA EL QUIMI					
	RESERVA BIOLÓGICA LIMONCOCHA	460	39	807	37	369
	RESERVA BIOLÓGICA MARINA GALERA SAN FRANCISCO	107			32	101
	RESERVA DE PRODUCCION DE FAUNA CHIMBORAZO	7.784	1.369	12.754	1.568	7.055
	RESERVA DE PRODUCCION DE FAUNA CUYABENO	93	924	116	1.196	165
	RESERVA DE PRODUCCION DE FAUNA MARINO COSTERA ..	23.602	1.844	30.881	1.172	16.465
	RESERVA ECOLOGICA ANTISANA	1.737	209	3.577	161	4.004
	RESERVA ECOLOGICA ARENILLAS	28	2	61		46
	RESERVA ECOLOGICA COTACACHI-CAYAPAS	10.882	3.380	15.186	2.693	13.144
	RESERVA ECOLOGICA EL ANGEL	469	111	554	109	495
	RESERVA ECOLOGICA LOS ILINIZAS	4.929	1.645	4.951	1.426	4.954
	RESERVA ECOLOGICA MACHE-CHINDUL	273	1	264	3	223
	RESERVA ECOLOGICA MANGLARES CHURUTE	77	57	50	74	63
RESERVA GEOBOTANICA PULULAHUA	8.127	3.958	12.906	3.641	10.106	
Grand Total		115.195	24.646	159.332	21.661	116.560

nacionalidad	
■	Extranjero
■	Nacional
■	Total

Hoja Consolidado Mensual Tabla

Año de A.	Área	Mes visita / nacionalidad				
		junio		julio		agosto
		Extranjero	Nacional	Extranjero	Nacional	Extranjero
2017	AREA NACIONAL DE RECREACION EL BOLICHE	311	3.689	599	5.220	587
	AREA NACIONAL DE RECREACION ISLA SANTAY		5.825		8.992	455
	PARQUE NACIONAL CAJAS	2.432	4.108	2.939	4.027	2.911
	PARQUE NACIONAL CAYAMBE-COCA	346	1.950	465	2.802	537
	PARQUE NACIONAL COTOPAXI	2.456	6.363	3.098	14.974	3.403
	PARQUE NACIONAL LLANGANATES	15	773	18	1.063	16
	PARQUE NACIONAL MACHALILLA	2.297	6.410	4.078	13.831	4.102
	PARQUE NACIONAL PODOCARPUS	121	438	243	663	176
	PARQUE NACIONAL SANGAY	49	821	53	992	87
	PARQUE NACIONAL SUMACO		6	7	9	
	PARQUE NACIONAL YACURI	63	124	137	301	31
	PARQUE NACIONAL YASUNI	818	284	924	264	782
	REFUGIO DE VIDA SILVESTRE ISLA CORAZON Y FRAGATA	106	246	77	249	88
	REFUGIO DE VIDA SILVESTRE ISLA SANTA CLARA					
	REFUGIO DE VIDA SILVESTRE MANGLARES EL MORRO	39	990		1.211	10
	REFUGIO DE VIDA SILVESTRE PASOCHOA	29	1.183	100	2.143	85
	REFUGIO DE VIDA SILVESTRE Y MARINA COSTERA PACOC..	76	421	92	627	112
	RESERVA BIOLÓGICA EL QUIMI				23	
	RESERVA BIOLÓGICA LIMONCOCHA	58	558	100	862	141
	RESERVA BIOLÓGICA MARINA GALERA SAN FRANCISCO		92	13	42	
	RESERVA DE PRODUCCION DE FAUNA CHIMBORAZO	1.640	7.179	2.240	10.871	2.552
	RESERVA DE PRODUCCION DE FAUNA CUYABENO	953	87	1.804	334	1.722
	RESERVA DE PRODUCCION DE FAUNA MARINO COSTERA ..	1.890	13.846	3.149	32.766	2.176
	RESERVA ECOLOGICA ANTISANA	209	3.460	319	4.154	229
	RESERVA ECOLOGICA ARENILLAS		25		230	2
	RESERVA ECOLOGICA COTACACHI-CAYAPAS	3.725	10.887	5.301	15.115	4.298
	RESERVA ECOLOGICA EL ANGEL	44	560	93	556	68
	RESERVA ECOLOGICA LOS ILINIZAS	1.107	2.335	3.321	11.293	2.831
	RESERVA ECOLOGICA MACHE-CHINDUL	3	211	2	335	15
	RESERVA ECOLOGICA MANGLARES CHURUTE	78	144	44	87	96
RESERVA GEOBOTANICA PULULAHUA	4.316	8.284	4.917	11.139	4.357	
Grand Total		23.181	81.299	34.133	145.175	31.869

nacionalidad	
■	Extranjero
■	Nacional
■	Total

Hoja Consolidado Mensual Tabla

Año de A.	Área	Mes visita / nacionalidad			Grand Total
		agosto	septiembre		
		Nacional	Extranjero	Nacional	
2017	AREA NACIONAL DE RECREACION EL BOLICHE	7.175	466	4.011	37.391
	AREA NACIONAL DE RECREACION ISLA SANTAY	32.490	747	24.323	196.475
	PARQUE NACIONAL CAJAS	5.559	2.055	4.022	58.934
	PARQUE NACIONAL CAYAMBE-COCA	4.238	238	1.687	26.849
	PARQUE NACIONAL COTOPAXI	20.289	2.965	10.060	125.119
	PARQUE NACIONAL LLANGANATES	1.771	11	1.078	12.576
	PARQUE NACIONAL MACHALILLA	28.946	2.373	12.175	157.034
	PARQUE NACIONAL PODOCARPUS	1.392	130	371	8.600
	PARQUE NACIONAL SANGAY	1.702	11	211	9.276
	PARQUE NACIONAL SUMACO	48	1	19	146
	PARQUE NACIONAL YACURI	299	66	157	1.594
	PARQUE NACIONAL YASUNI	265	469	136	8.756
	REFUGIO DE VIDA SILVESTRE ISLA CORAZON Y FRAGATA	598	41	170	2.968
	REFUGIO DE VIDA SILVESTRE ISLA SANTA CLARA	7	1	80	163
	REFUGIO DE VIDA SILVESTRE MANGLARES EL MORRO	629		682	10.821
	REFUGIO DE VIDA SILVESTRE PASOCHOA	2.524	63	1.603	15.460
	REFUGIO DE VIDA SILVESTRE Y MARINA COSTERA PACOC..	861	30	488	4.898
	RESERVA BIOLÓGICA EL QUIMI	8			55
	RESERVA BIOLÓGICA LIMONCOCHA	988	24	306	6.202
	RESERVA BIOLÓGICA MARINA GALERA SAN FRANCISCO				682
	RESERVA DE PRODUCCION DE FAUNA CHIMBORAZO	14.825	1.623	7.866	99.335
	RESERVA DE PRODUCCION DE FAUNA CUYABENO	387	1.068	54	11.990
	RESERVA DE PRODUCCION DE FAUNA MARINO COSTERA ..	44.687	1.743	23.792	250.114
	RESERVA ECOLOGICA ANTISANA	5.016	54	3.327	34.756
	RESERVA ECOLOGICA ARENILLAS	24	7	66	992
	RESERVA ECOLOGICA COTACACHI-CAYAPAS	19.524	3.283	10.854	157.425
	RESERVA ECOLOGICA EL ANGEL	923	94	450	6.121
	RESERVA ECOLOGICA LOS ILINIZAS	18.371	1.300	5.450	77.113
	RESERVA ECOLOGICA MACHE-CHINDUL	392		352	3.057
	RESERVA ECOLOGICA MANGLARES CHURUTE	264	44	42	1.330
RESERVA GEBOTANICA PULULAHUA	11.509	3.161	7.944	123.666	
Grand Total	225.711	22.068	121.776	1.449.898	

nacionalidad	
■	Extranjero
■	Nacional
■	Total