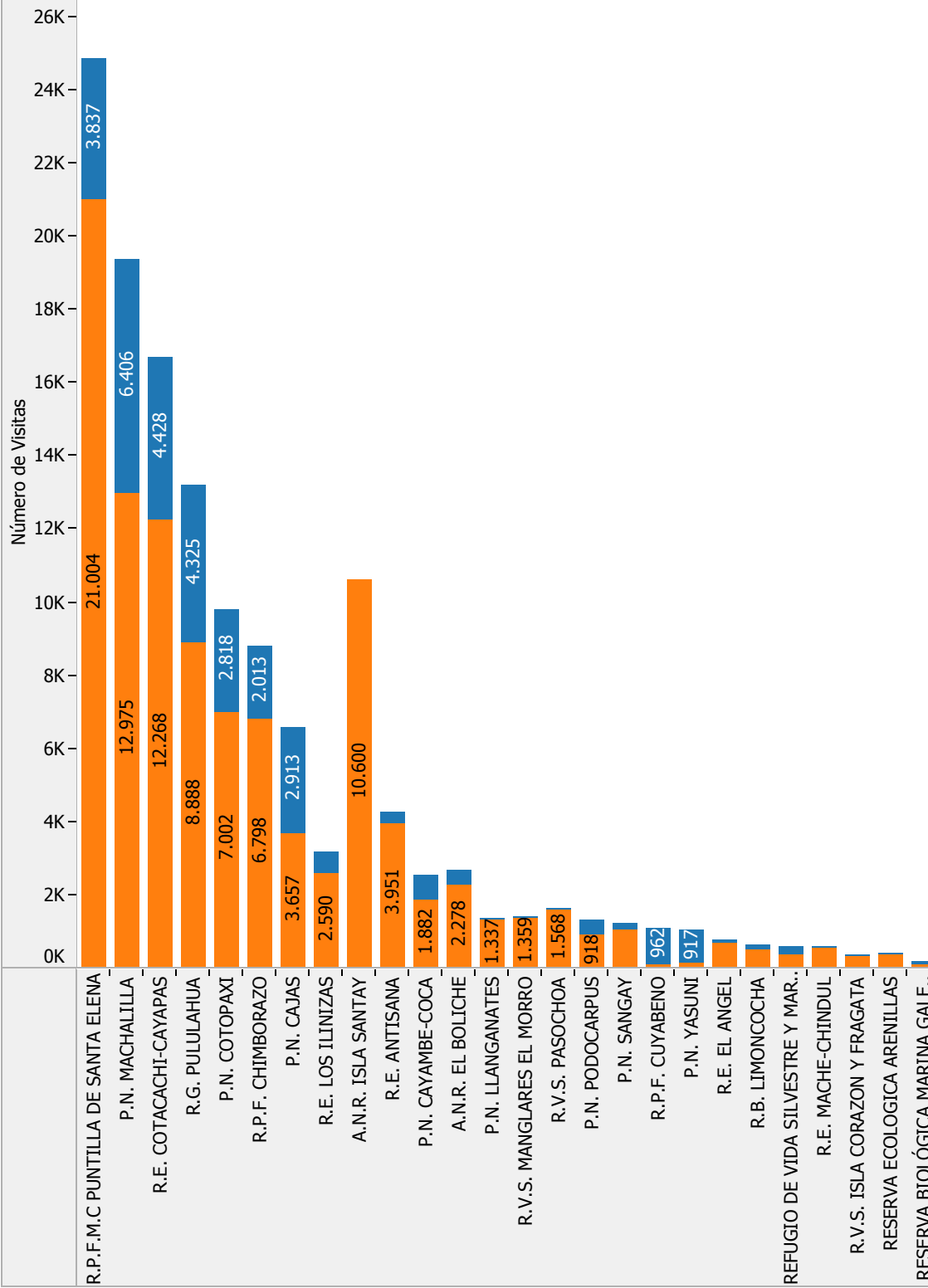
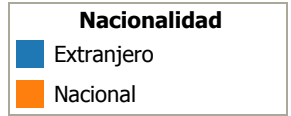


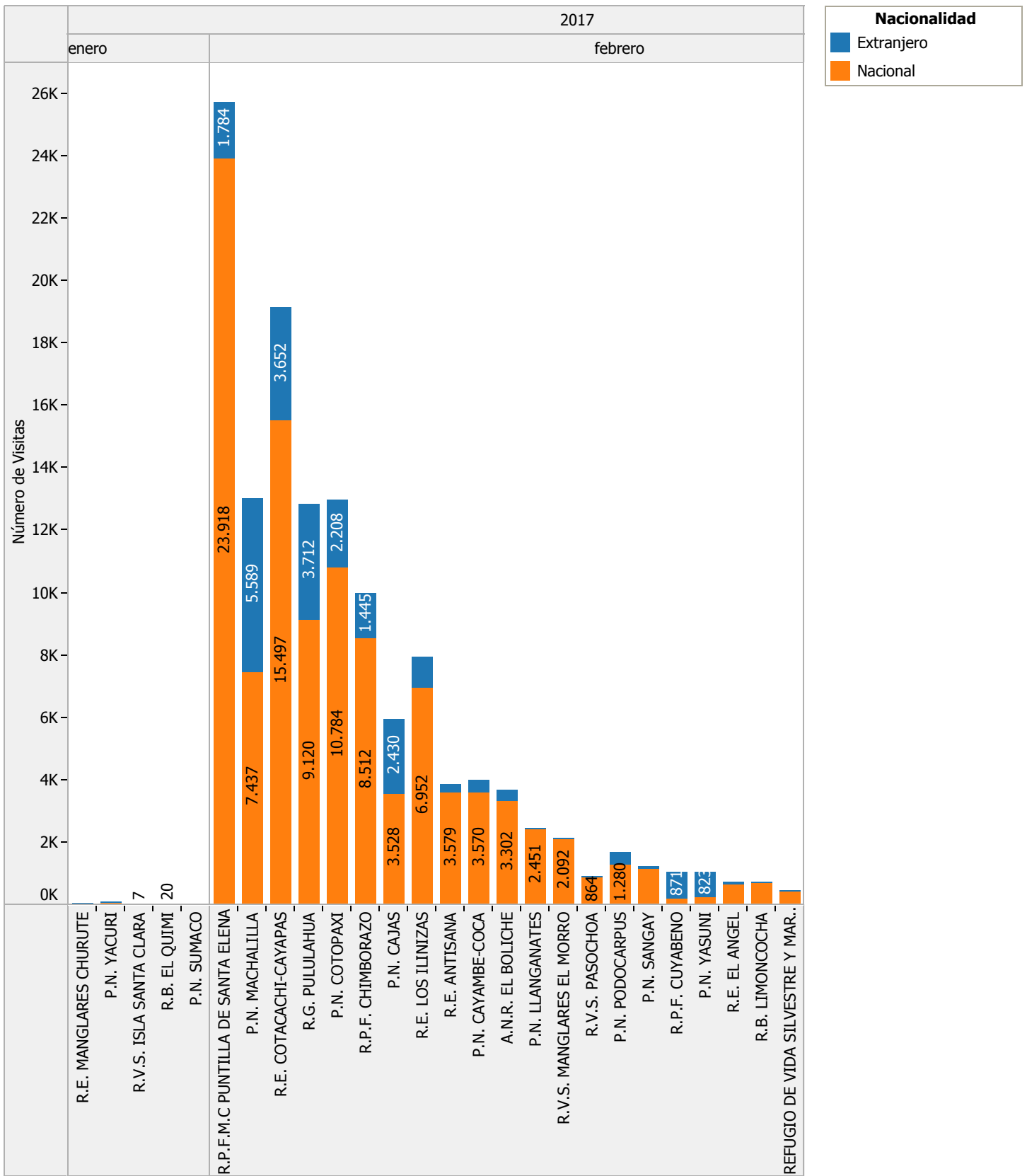
Hoja Consolidado Mensual Barras

2017

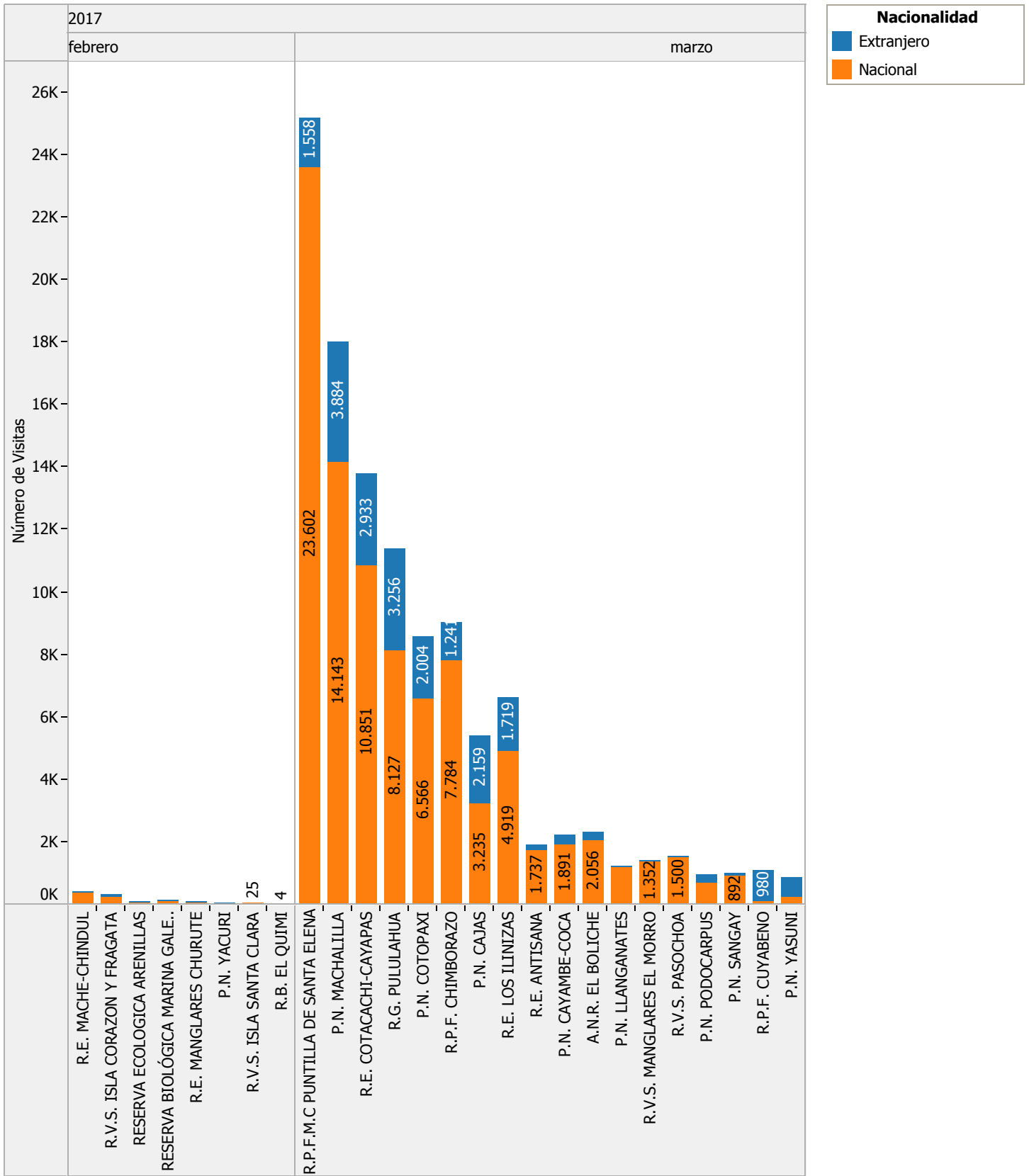
enero



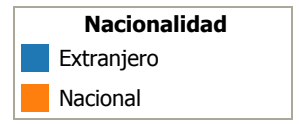
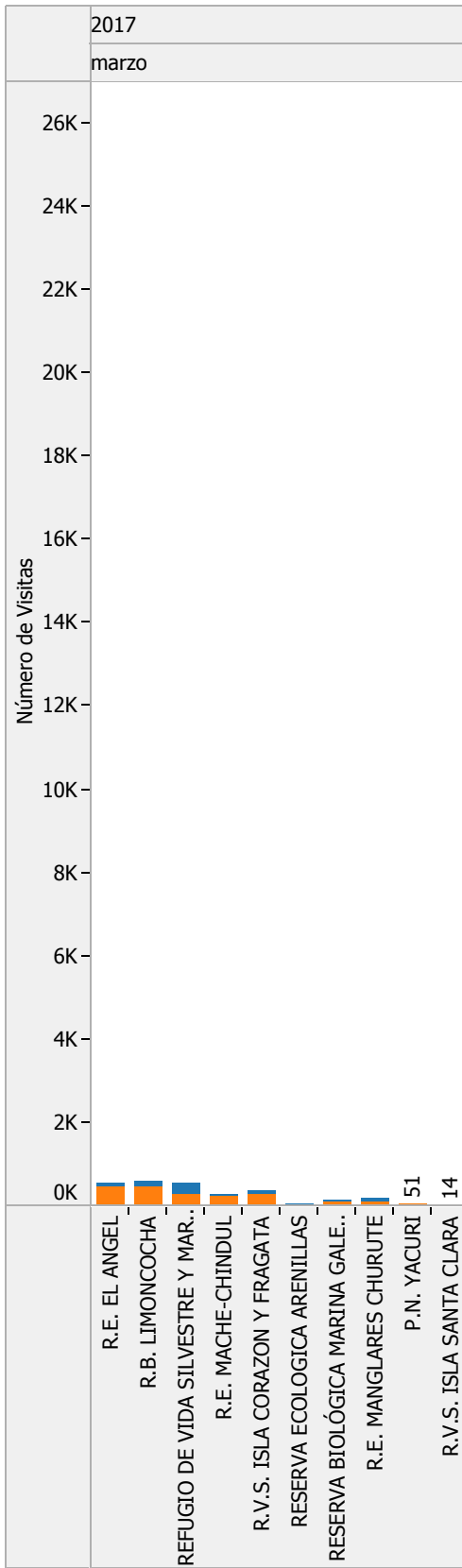
Hoja Consolidado Mensual Barras



Hoja Consolidado Mensual Barras



Hoja Consolidado Mensual Barras



Hoja Consolidado Mensual Tabla

Año de A.	Área	Mes visita / nacionalidad			
		enero		febrero	
		Extranjero	Nacional	Extranjero	Nacional
2017	AREA NACIONAL DE RECREACION EL BOLICHE	385	2.278	366	3.302
	AREA NACIONAL DE RECREACION ISLA SANTAY		10.600		
	PARQUE NACIONAL CAJAS	2.913	3.657	2.430	3.528
	PARQUE NACIONAL CAYAMBE-COCA	678	1.882	403	3.570
	PARQUE NACIONAL COTOPAXI	2.818	7.002	2.208	10.784
	PARQUE NACIONAL LLANGANATES	14	1.337	16	2.451
	PARQUE NACIONAL MACHALILLA	6.406	12.975	5.589	7.437
	PARQUE NACIONAL PODOCARPUS	399	918	390	1.280
	PARQUE NACIONAL SANGAY	162	1.051	114	1.113
	PARQUE NACIONAL SUMACO	2	1		
	PARQUE NACIONAL YACURI	10	102	4	62
	PARQUE NACIONAL YASUNI	917	134	823	220
	REFUGIO DE VIDA SILVESTRE ISLA CORAZON Y FRAGATA	65	297	78	239
	REFUGIO DE VIDA SILVESTRE ISLA SANTA CLARA		7		25
	REFUGIO DE VIDA SILVESTRE MANGLARES EL MORRO	60	1.359	32	2.092
	REFUGIO DE VIDA SILVESTRE PASOCHOA	69	1.568	52	864
	REFUGIO DE VIDA SILVESTRE Y MARINA COSTERA PACOC..	227	348	54	412
	RESERVA BIOLÓGICA EL QUIMI		20		4
	RESERVA BIOLÓGICA LIMONCOCHA	98	519	64	662
	RESERVA BIOLÓGICA MARINA GALERA SAN FRANCISCO	53	107	35	80
	RESERVA DE PRODUCCION DE FAUNA CHIMBORAZO	2.013	6.798	1.445	8.512
	RESERVA DE PRODUCCION DE FAUNA CUYABENO	962	110	871	164
	RESERVA DE PRODUCCION DE FAUNA MARINO COSTERA ..	3.837	21.004	1.784	23.918
	RESERVA ECOLOGICA ANTISANA	297	3.951	290	3.579
	RESERVA ECOLOGICA ARENILLAS	1	403	11	84
	RESERVA ECOLOGICA COTACACHI-CAYAPAS	4.428	12.268	3.652	15.497
	RESERVA ECOLOGICA EL ANGEL	90	702	90	634
RESERVA ECOLOGICA LOS ILINIZAS	580	2.590	1.002	6.952	
RESERVA ECOLOGICA MACHE-CHINDUL	3	588	8	382	
RESERVA ECOLOGICA MANGLARES CHURUTE	31	5	8	77	
RESERVA GEBOTANICA PULULAHUA	4.325	8.888	3.712	9.120	
Grand Total		31.843	103.469	25.531	107.044

nacionalidad	
■	Extranjero
■	Nacional
■	Total

Hoja Consolidado Mensual Tabla

Año de A.	Área	Mes visita / nacionalidad		
		marzo		Grand Total
		Extranjero	Nacional	
2017	AREA NACIONAL DE RECREACION EL BOLICHE	260	2.056	8.647
	AREA NACIONAL DE RECREACION ISLA SANTAY			10.600
	PARQUE NACIONAL CAJAS	2.159	3.235	17.922
	PARQUE NACIONAL CAYAMBE-COCA	351	1.891	8.775
	PARQUE NACIONAL COTOPAXI	2.004	6.566	31.382
	PARQUE NACIONAL LLANGANATES	2	1.245	5.065
	PARQUE NACIONAL MACHALILLA	3.884	14.143	50.434
	PARQUE NACIONAL PODOCARPUS	278	663	3.928
	PARQUE NACIONAL SANGAY	86	892	3.418
	PARQUE NACIONAL SUMACO			3
	PARQUE NACIONAL YACURI		51	229
	PARQUE NACIONAL YASUNI	629	225	2.948
	REFUGIO DE VIDA SILVESTRE ISLA CORAZON Y FRAGATA	126	254	1.059
	REFUGIO DE VIDA SILVESTRE ISLA SANTA CLARA		14	46
	REFUGIO DE VIDA SILVESTRE MANGLARES EL MORRO	61	1.352	4.956
	REFUGIO DE VIDA SILVESTRE PASOCHOA	23	1.500	4.076
	REFUGIO DE VIDA SILVESTRE Y MARINA COSTERA PACOC..	291	250	1.582
	RESERVA BIOLÓGICA EL QUIMI			24
	RESERVA BIOLÓGICA LIMONCOCHA	110	460	1.913
	RESERVA BIOLÓGICA MARINA GALERA SAN FRANCISCO	20	107	402
	RESERVA DE PRODUCCION DE FAUNA CHIMBORAZO	1.241	7.784	27.793
	RESERVA DE PRODUCCION DE FAUNA CUYABENO	980	93	3.180
	RESERVA DE PRODUCCION DE FAUNA MARINO COSTERA ..	1.558	23.602	75.703
	RESERVA ECOLOGICA ANTISANA	183	1.737	10.037
	RESERVA ECOLOGICA ARENILLAS	2	28	529
	RESERVA ECOLOGICA COTACACHI-CAYAPAS	2.933	10.851	49.629
	RESERVA ECOLOGICA EL ANGEL	79	469	2.064
	RESERVA ECOLOGICA LOS ILINIZAS	1.719	4.919	17.762
RESERVA ECOLOGICA MACHE-CHINDUL	2	273	1.256	
RESERVA ECOLOGICA MANGLARES CHURUTE	89	77	287	
RESERVA GEBOTANICA PULULAHUA	3.256	8.127	37.428	
Grand Total		22.326	92.864	383.077

nacionalidad	
■	Extranjero
■	Nacional
■	Total