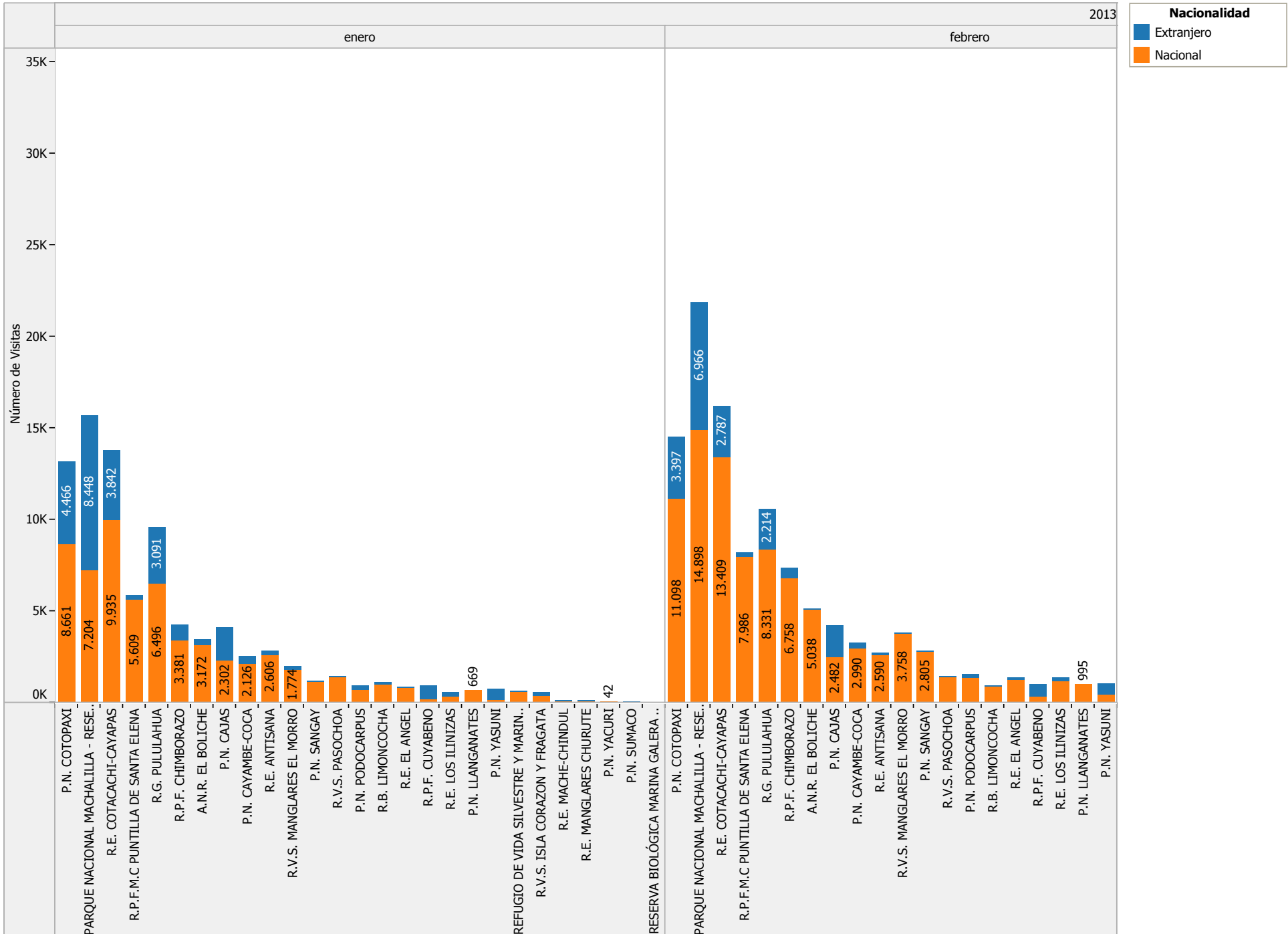
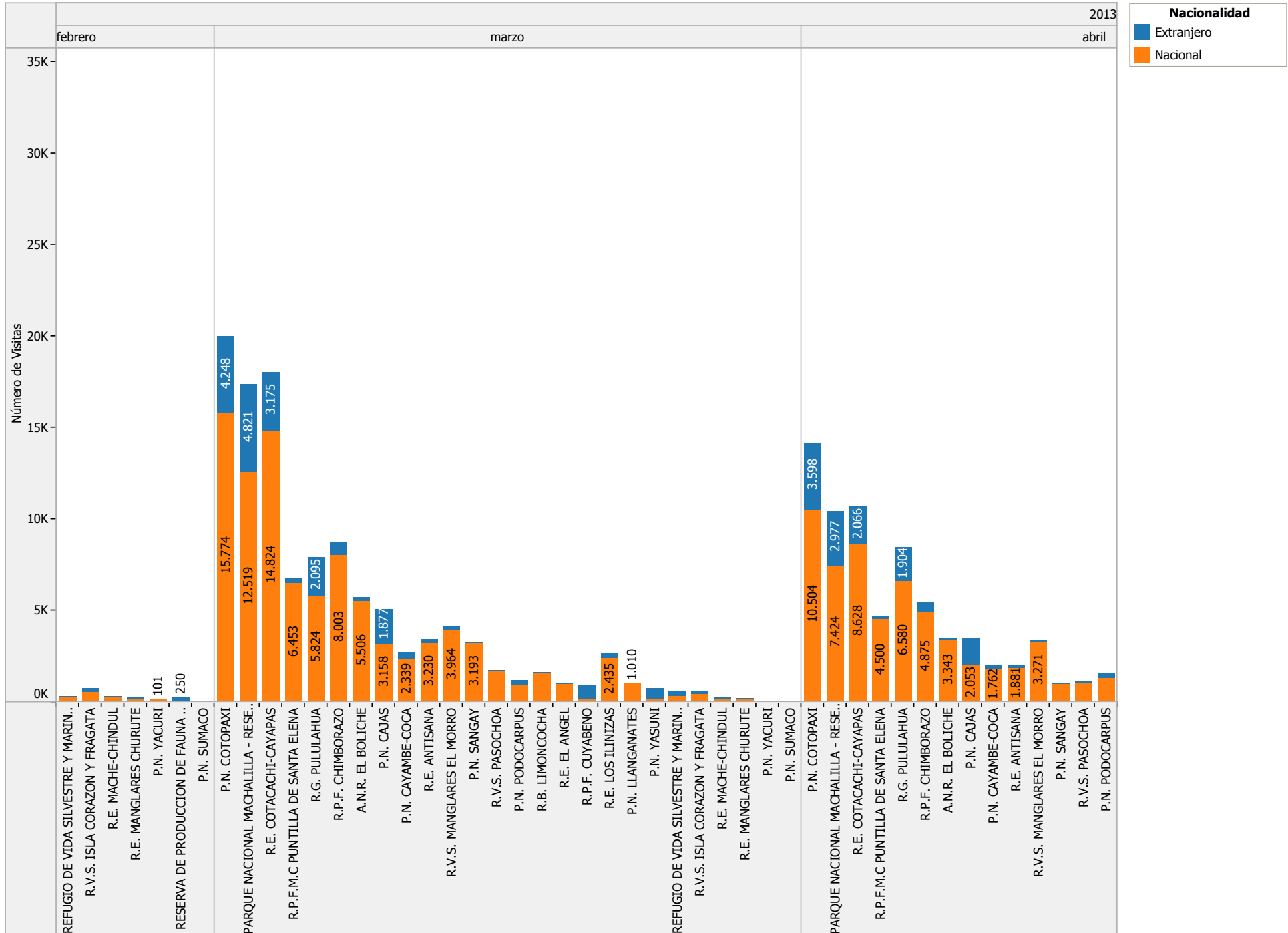


Hoja Consolidado Mensual Barras

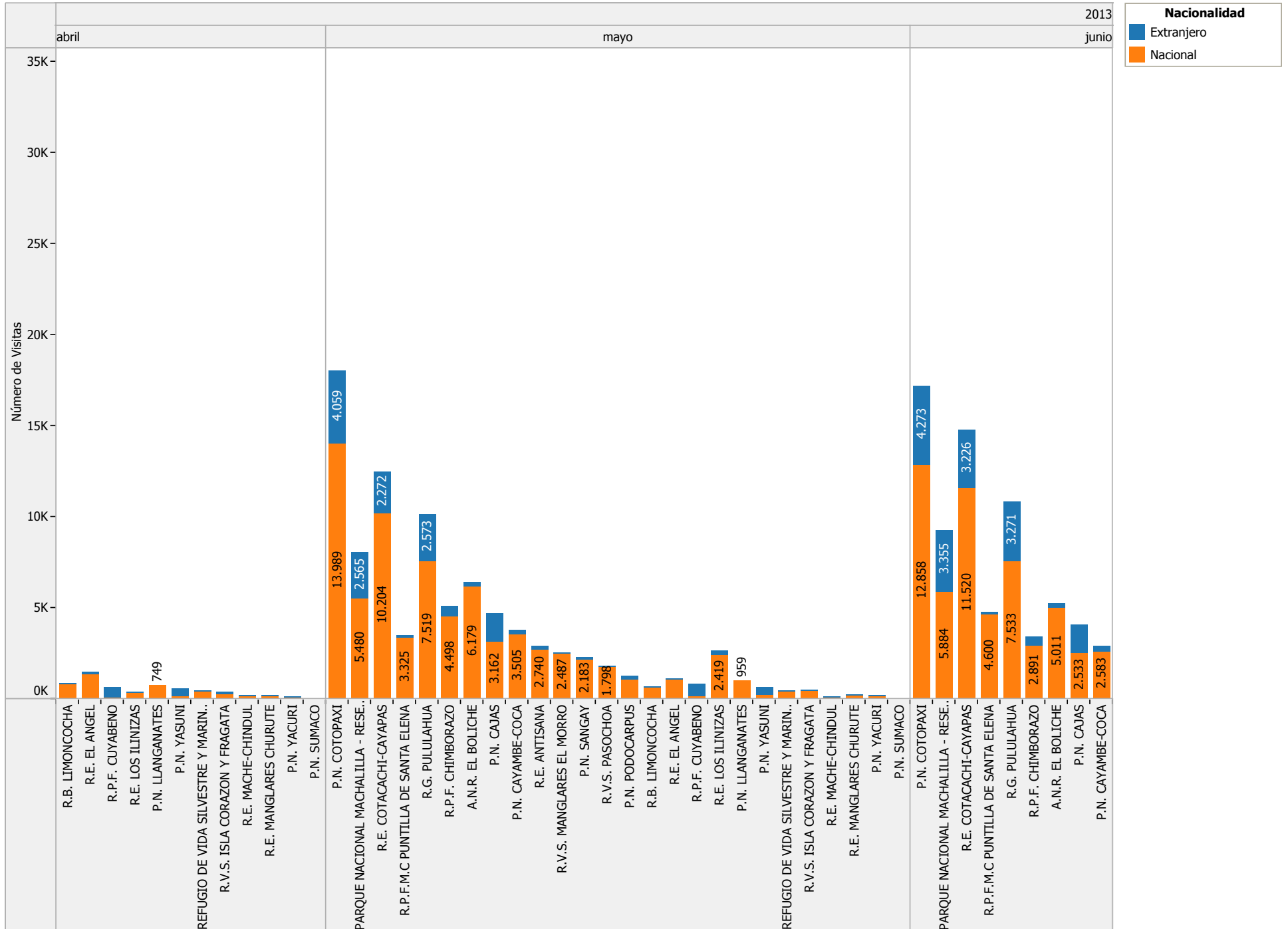
2013



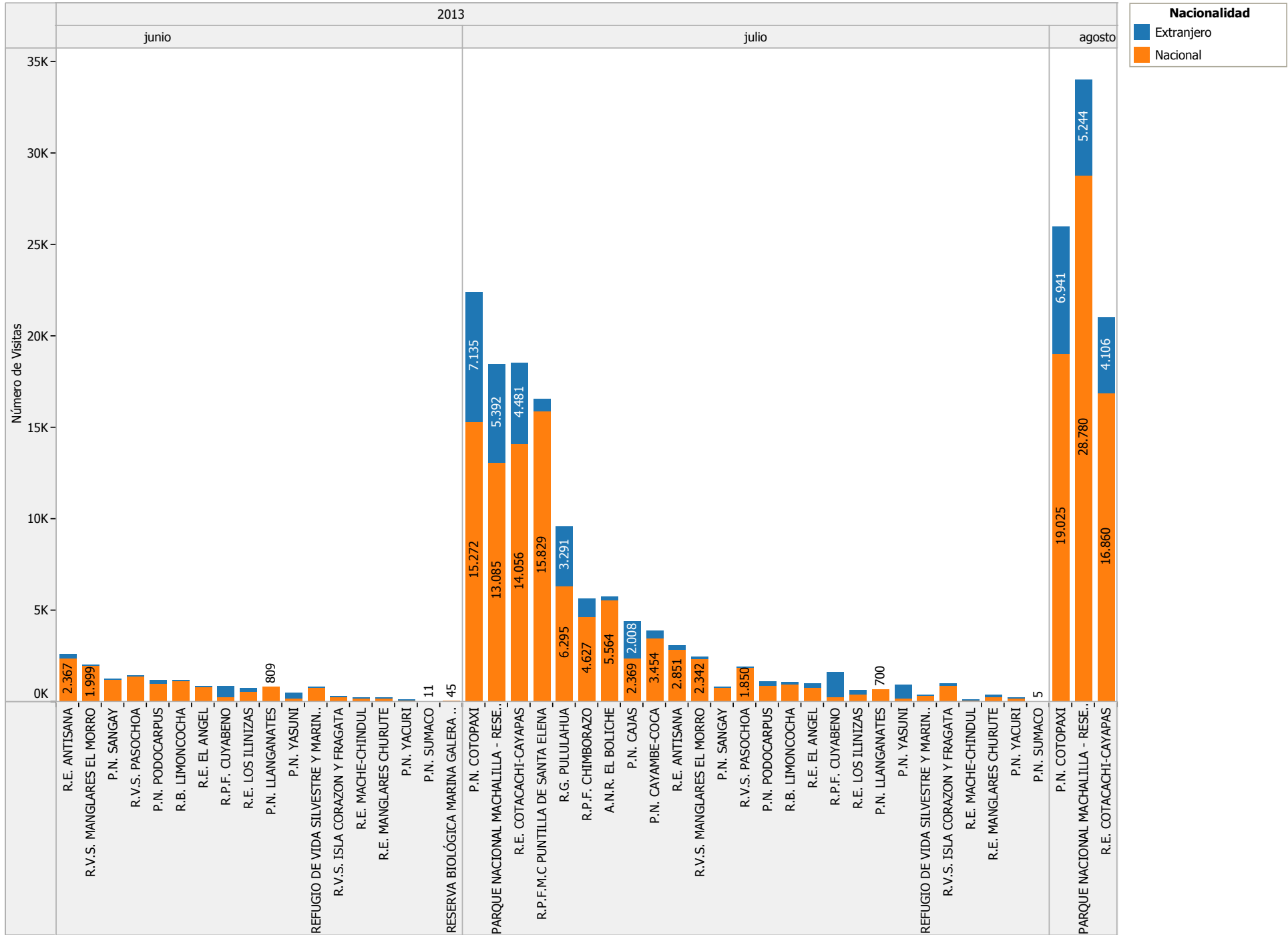
Hoja Consolidado Mensual Barras



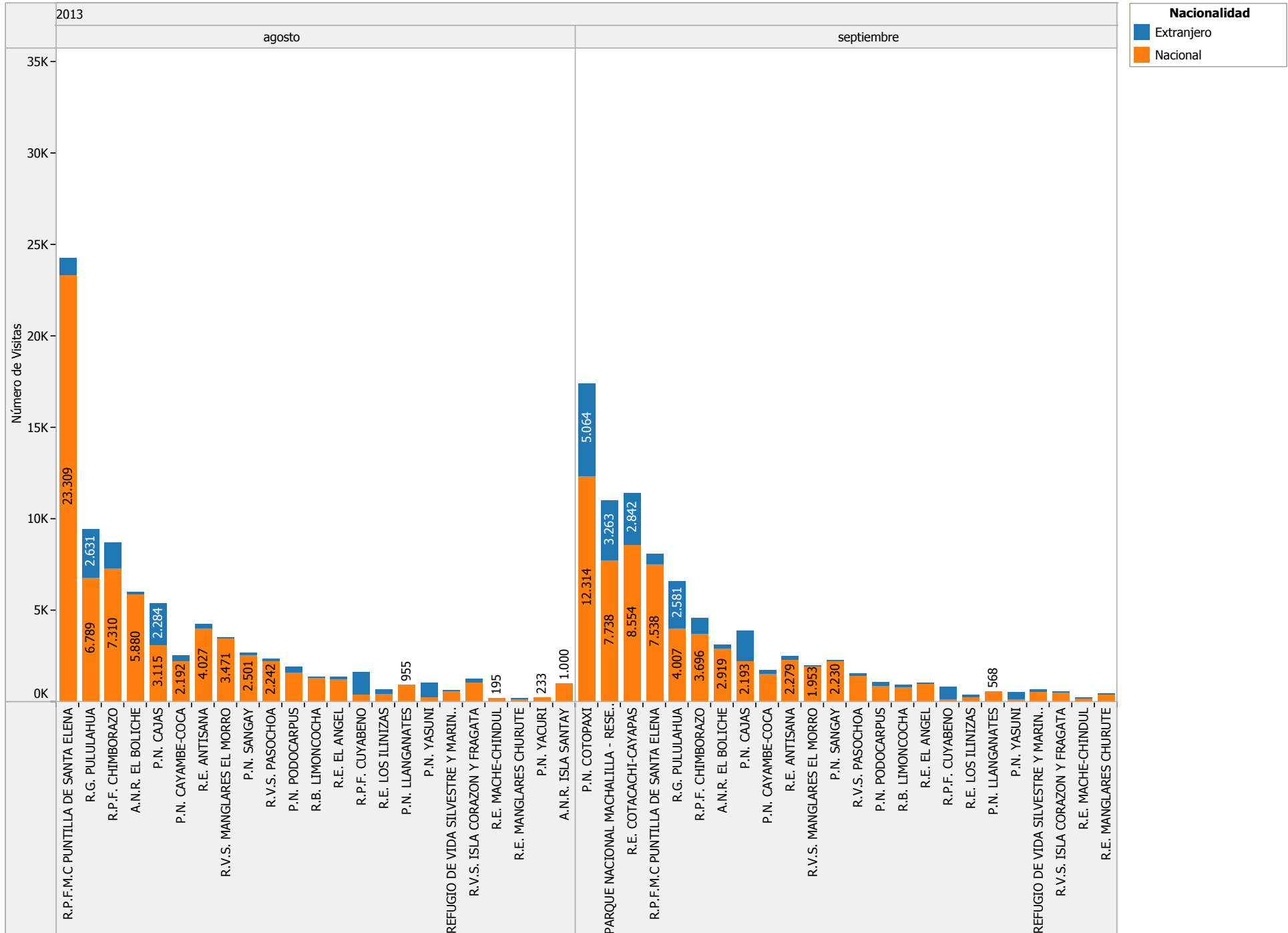
Hoja Consolidado Mensual Barras



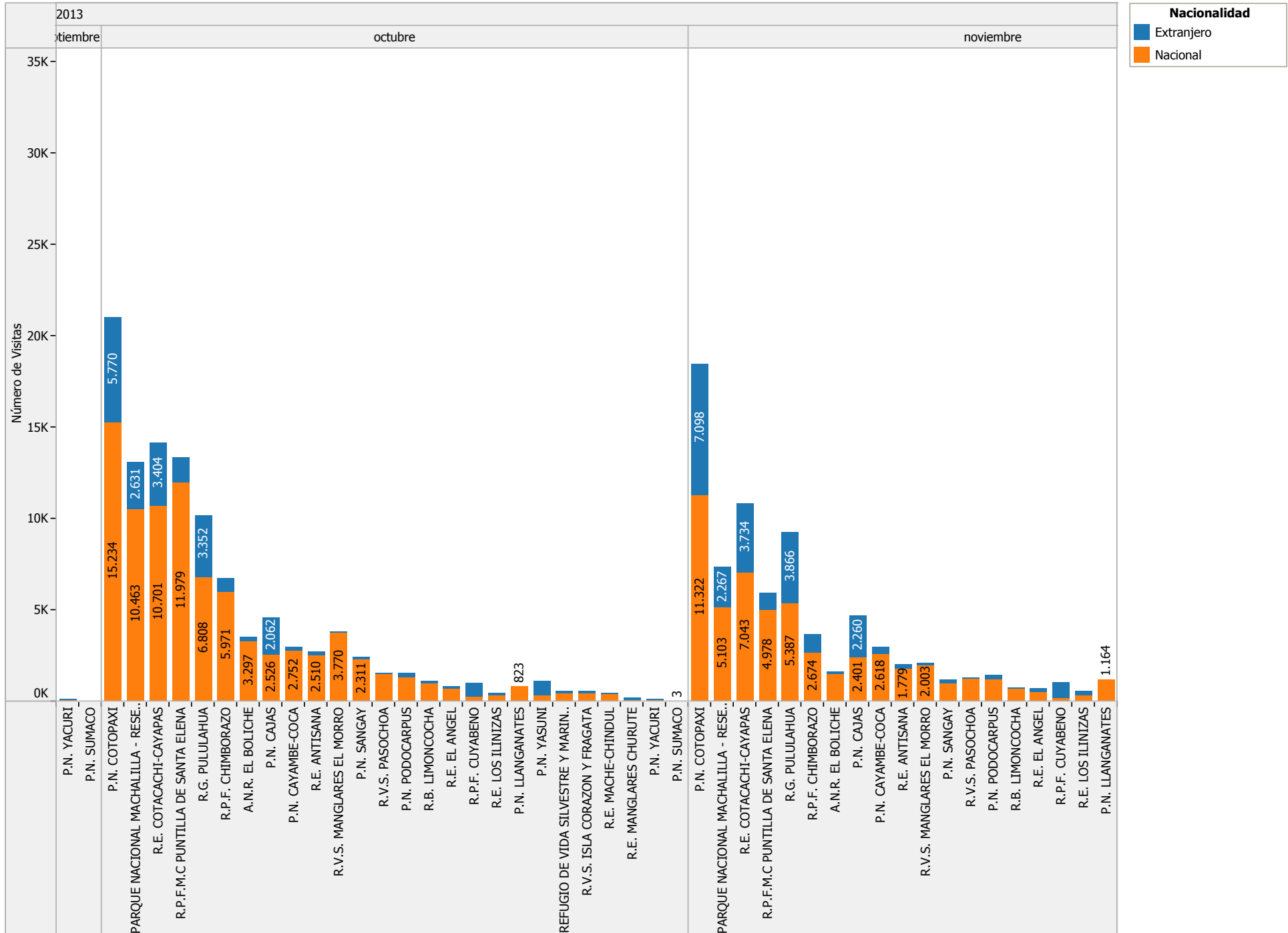
### Hoja Consolidado Mensual Barras



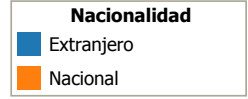
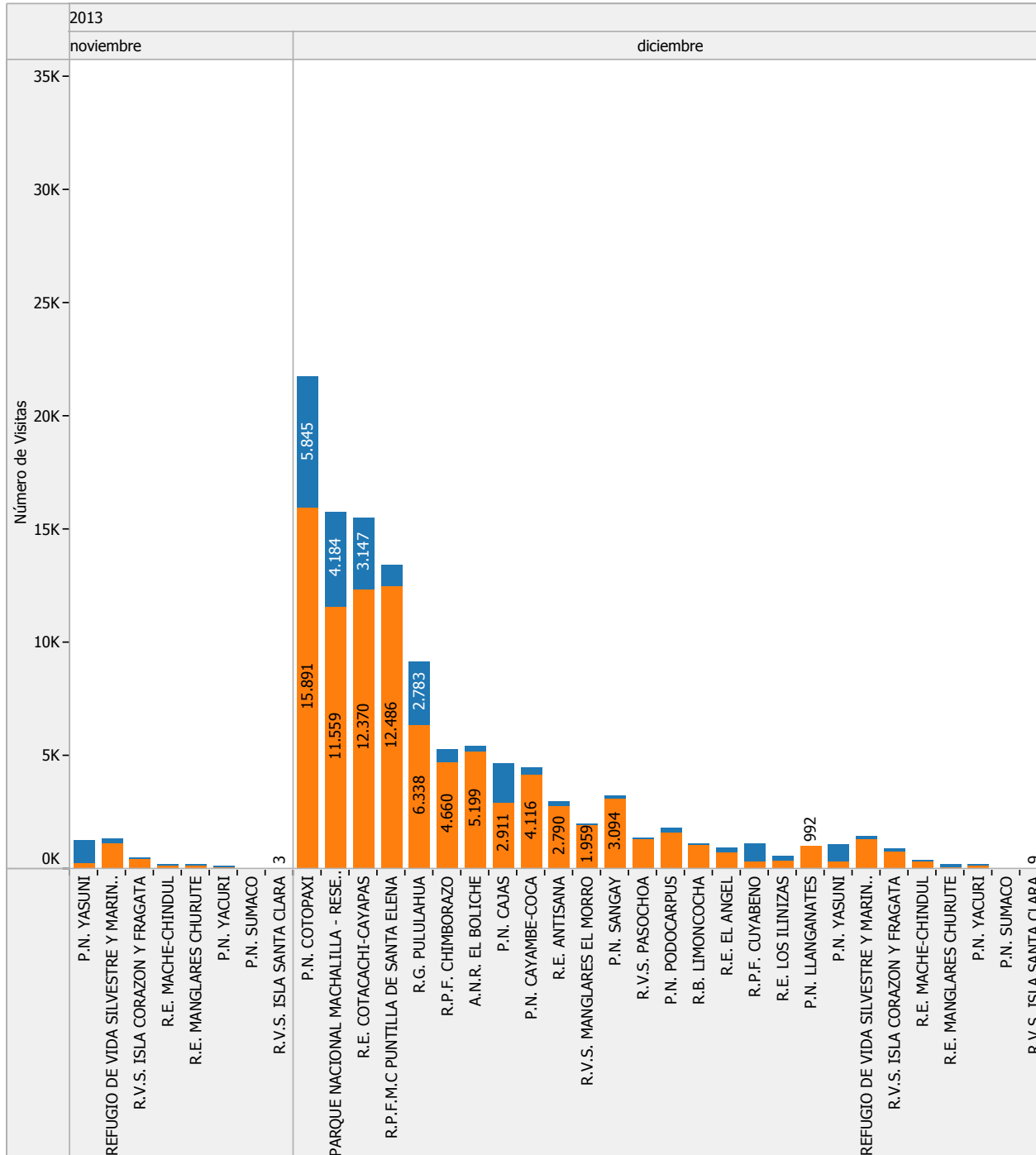
Hoja Consolidado Mensual Barras



Hoja Consolidado Mensual Barras



### Hoja Consolidado Mensual Barras



## Hoja Consolidado Mensual Tabla

Año de A.	Área	Mes visita / nacionalidad				
		enero		febrero		marzo
		Extranjero	Nacional	Extranjero	Nacional	Extranjero
2013	AREA NACIONAL DE RECREACION EL BOLICHE	286	3.172	108	5.038	143
	AREA NACIONAL DE RECREACION ISLA SANTAY					
	PARQUE NACIONAL CAJAS	1.774	2.302	1.697	2.482	1.877
	PARQUE NACIONAL CAYAMBE-COCA	415	2.126	308	2.990	317
	PARQUE NACIONAL COTOPAXI	4.466	8.661	3.397	11.098	4.248
	PARQUE NACIONAL LLANGANATES		669		995	
	PARQUE NACIONAL MACHALILLA - RESERVA MARINA CAN..	8.448	7.204	6.966	14.898	4.821
	PARQUE NACIONAL PODOCARPUS	269	656	230	1.340	253
	PARQUE NACIONAL SANGAY	25	1.160	31	2.805	94
	PARQUE NACIONAL SUMACO	3	34	5	5	8
	PARQUE NACIONAL YACURI		42		101	1
	PARQUE NACIONAL YASUNI	604	129	618	423	575
	REFUGIO DE VIDA SILVESTRE ISLA CORAZON Y FRAGATA	216	355	144	581	162
	REFUGIO DE VIDA SILVESTRE ISLA SANTA CLARA					
	REFUGIO DE VIDA SILVESTRE MANGLARES EL MORRO	198	1.774	42	3.758	195
	REFUGIO DE VIDA SILVESTRE PASOCHOA	100	1.350	56	1.371	43
	REFUGIO DE VIDA SILVESTRE Y MARINA COSTERA PACOC..	60	565	65	245	220
	RESERVA BIOLÓGICA LIMONCOCHA	93	991	92	837	59
	RESERVA BIOLÓGICA MARINA GALERA SAN FRANCISCO	1	12			
	RESERVA DE PRODUCCION DE FAUNA CHIMBORAZO	887	3.381	555	6.758	705
	RESERVA DE PRODUCCION DE FAUNA CUYABENO	789	167	695	300	733
	RESERVA DE PRODUCCION DE FAUNA MANGLARES EL SA..			250		
	RESERVA DE PRODUCCION DE FAUNA MARINO COSTERA ..	223	5.609	250	7.986	247
	RESERVA ECOLOGICA ANTISANA	249	2.606	141	2.590	192
	RESERVA ECOLOGICA COTACACHI-CAYAPAS	3.842	9.935	2.787	13.409	3.175
	RESERVA ECOLOGICA EL ANGEL	53	788	67	1.263	66
	RESERVA ECOLOGICA LOS ILINIZAS	220	338	238	1.146	235
	RESERVA ECOLOGICA MACHE-CHINDUL	2	108	13	299	1
RESERVA ECOLOGICA MANGLARES CHURUTE	46	92	55	180	63	
RESERVA GEBOTANICA PULULAHUA	3.091	6.496	2.214	8.331	2.095	
<b>Grand Total</b>		<b>26.360</b>	<b>60.722</b>	<b>21.024</b>	<b>91.229</b>	<b>20.528</b>

nacionalidad	
<span style="color: blue;">■</span>	Extranjero
<span style="color: orange;">■</span>	Nacional
<span style="color: green;">■</span>	Total



## Hoja Consolidado Mensual Tabla

Año de A.	Área	Mes visita / nacionalidad				
		marzo	abril		mayo	
		Nacional	Extranjero	Nacional	Extranjero	Nacional
2013	AREA NACIONAL DE RECREACION EL BOLICHE	5.506	91	3.343	224	6.179
	AREA NACIONAL DE RECREACION ISLA SANTAY					
	PARQUE NACIONAL CAJAS	3.158	1.374	2.053	1.522	3.162
	PARQUE NACIONAL CAYAMBE-COCA	2.339	200	1.762	250	3.505
	PARQUE NACIONAL COTOPAXI	15.774	3.598	10.504	4.059	13.989
	PARQUE NACIONAL LLANGANATES	1.010		749		959
	PARQUE NACIONAL MACHALILLA - RESERVA MARINA CAN..	12.519	2.977	7.424	2.565	5.480
	PARQUE NACIONAL PODOCARPUS	921	237	1.304	231	1.021
	PARQUE NACIONAL SANGAY	3.193	15	1.016	71	2.183
	PARQUE NACIONAL SUMACO	7	4	1	1	7
	PARQUE NACIONAL YACURI	71	8	111	11	174
	PARQUE NACIONAL YASUNI	135	415	113	410	200
	REFUGIO DE VIDA SILVESTRE ISLA CORAZON Y FRAGATA	416	126	274	37	428
	REFUGIO DE VIDA SILVESTRE ISLA SANTA CLARA					
	REFUGIO DE VIDA SILVESTRE MANGLARES EL MORRO	3.964	55	3.271	33	2.487
	REFUGIO DE VIDA SILVESTRE PASOCHOA	1.669	34	1.059	13	1.798
	REFUGIO DE VIDA SILVESTRE Y MARINA COSTERA PACOC..	317	92	360	96	362
	RESERVA BIOLÓGICA LIMONCOCHA	1.541	59	821	30	642
	RESERVA BIOLÓGICA MARINA GALERA SAN FRANCISCO					
	RESERVA DE PRODUCCION DE FAUNA CHIMBORAZO	8.003	538	4.875	580	4.498
	RESERVA DE PRODUCCION DE FAUNA CUYABENO	195	532	86	692	121
	RESERVA DE PRODUCCION DE FAUNA MANGLARES EL SA..					
	RESERVA DE PRODUCCION DE FAUNA MARINO COSTERA ..	6.453	135	4.500	138	3.325
	RESERVA ECOLOGICA ANTISANA	3.230	120	1.881	148	2.740
	RESERVA ECOLOGICA COTACACHI-CAYAPAS	14.824	2.066	8.628	2.272	10.204
	RESERVA ECOLOGICA EL ANGEL	1.012	154	1.344	89	1.045
	RESERVA ECOLOGICA LOS ILINIZAS	2.435	39	321	244	2.419
	RESERVA ECOLOGICA MACHE-CHINDUL	262	2	197	3	122
RESERVA ECOLOGICA MANGLARES CHURUTE	121	73	108	86	167	
RESERVA GEBOTANICA PULULAHUA	5.824	1.904	6.580	2.573	7.519	
<b>Grand Total</b>		<b>94.899</b>	<b>14.848</b>	<b>62.685</b>	<b>16.378</b>	<b>74.736</b>

nacionalidad	
<span style="color: blue;">■</span>	Extranjero
<span style="color: orange;">■</span>	Nacional
<span style="color: green;">■</span>	Total

## Hoja Consolidado Mensual Tabla

Año de A.	Área	Mes visita / nacionalidad				
		junio		julio		agosto
		Extranjero	Nacional	Extranjero	Nacional	Extranjero
2013	AREA NACIONAL DE RECREACION EL BOLICHE	214	5.011	183	5.564	117
	AREA NACIONAL DE RECREACION ISLA SANTAY					
	PARQUE NACIONAL CAJAS	1.543	2.533	2.008	2.369	2.284
	PARQUE NACIONAL CAYAMBE-COCA	307	2.583	439	3.454	340
	PARQUE NACIONAL COTOPAXI	4.273	12.858	7.135	15.272	6.941
	PARQUE NACIONAL LLANGANATES		809		700	
	PARQUE NACIONAL MACHALILLA - RESERVA MARINA CAN..	3.355	5.884	5.392	13.085	5.244
	PARQUE NACIONAL PODOCARPUS	226	957	274	851	336
	PARQUE NACIONAL SANGAY	6	1.211	12	809	157
	PARQUE NACIONAL SUMACO	11		5		
	PARQUE NACIONAL YACURI	27	66	19	218	
	PARQUE NACIONAL YASUNI	313	171	738	178	771
	REFUGIO DE VIDA SILVESTRE ISLA CORAZON Y FRAGATA	93	221	167	836	154
	REFUGIO DE VIDA SILVESTRE ISLA SANTA CLARA					
	REFUGIO DE VIDA SILVESTRE MANGLARES EL MORRO	42	1.999	120	2.342	59
	REFUGIO DE VIDA SILVESTRE PASOCHOA	35	1.372	88	1.850	83
	REFUGIO DE VIDA SILVESTRE Y MARINA COSTERA PACOC..	46	767	52	311	42
	RESERVA BIOLÓGICA LIMONCOCHA	88	1.098	95	924	76
	RESERVA BIOLÓGICA MARINA GALERA SAN FRANCISCO		45			
	RESERVA DE PRODUCCION DE FAUNA CHIMBORAZO	492	2.891	958	4.627	1.389
	RESERVA DE PRODUCCION DE FAUNA CUYABENO	602	263	1.334	246	1.226
	RESERVA DE PRODUCCION DE FAUNA MANGLARES EL SA..					
	RESERVA DE PRODUCCION DE FAUNA MARINO COSTERA ..	150	4.600	701	15.829	928
	RESERVA ECOLOGICA ANTISANA	239	2.367	237	2.851	226
	RESERVA ECOLOGICA COTACACHI-CAYAPAS	3.226	11.520	4.481	14.056	4.106
	RESERVA ECOLOGICA EL ANGEL	88	787	229	742	126
	RESERVA ECOLOGICA LOS ILINIZAS	198	532	274	344	202
	RESERVA ECOLOGICA MACHE-CHINDUL	6	218	1	123	
RESERVA ECOLOGICA MANGLARES CHURUTE	84	164	143	238	60	
RESERVA GEBOTANICA PULULAHUA	3.271	7.533	3.291	6.295	2.631	
<b>Grand Total</b>		<b>18.935</b>	<b>68.460</b>	<b>28.376</b>	<b>94.114</b>	<b>27.498</b>

nacionalidad	
<span style="color: blue;">■</span>	Extranjero
<span style="color: orange;">■</span>	Nacional
<span style="color: green;">■</span>	Total

## Hoja Consolidado Mensual Tabla

Año de A.	Área	Mes visita / nacionalidad				
		agosto	septiembre		octubre	
		Nacional	Extranjero	Nacional	Extranjero	Nacional
2013	AREA NACIONAL DE RECREACION EL BOLICHE	5.880	158	2.919	197	3.297
	AREA NACIONAL DE RECREACION ISLA SANTAY	1.000				
	PARQUE NACIONAL CAJAS	3.115	1.698	2.193	2.062	2.526
	PARQUE NACIONAL CAYAMBE-COCA	2.192	179	1.549	225	2.752
	PARQUE NACIONAL COTOPAXI	19.025	5.064	12.314	5.770	15.234
	PARQUE NACIONAL LLANGANATES	955		568		823
	PARQUE NACIONAL MACHALILLA - RESERVA MARINA CAN..	28.780	3.263	7.738	2.631	10.463
	PARQUE NACIONAL PODOCARPUS	1.592	202	864	267	1.270
	PARQUE NACIONAL SANGAY	2.501	69	2.230	95	2.311
	PARQUE NACIONAL SUMACO		1	4		3
	PARQUE NACIONAL YACURI	233	12	115	5	104
	PARQUE NACIONAL YASUNI	249	347	122	805	295
	REFUGIO DE VIDA SILVESTRE ISLA CORAZON Y FRAGATA	1.061	42	536	105	451
	REFUGIO DE VIDA SILVESTRE ISLA SANTA CLARA					
	REFUGIO DE VIDA SILVESTRE MANGLARES EL MORRO	3.471	52	1.953	27	3.770
	REFUGIO DE VIDA SILVESTRE PASOCHOA	2.242	80	1.435	53	1.480
	REFUGIO DE VIDA SILVESTRE Y MARINA COSTERA PACOC..	594	79	576	105	439
	RESERVA BIOLÓGICA LIMONCOCHA	1.266	96	799	126	991
	RESERVA BIOLÓGICA MARINA GALERA SAN FRANCISCO					
	RESERVA DE PRODUCCION DE FAUNA CHIMBORAZO	7.310	859	3.696	757	5.971
	RESERVA DE PRODUCCION DE FAUNA CUYABENO	358	700	126	755	228
	RESERVA DE PRODUCCION DE FAUNA MANGLARES EL SA..					
	RESERVA DE PRODUCCION DE FAUNA MARINO COSTERA ..	23.309	574	7.538	1.340	11.979
	RESERVA ECOLOGICA ANTISANA	4.027	207	2.279	196	2.510
	RESERVA ECOLOGICA COTACACHI-CAYAPAS	16.860	2.842	8.554	3.404	10.701
	RESERVA ECOLOGICA EL ANGEL	1.207	105	959	124	692
	RESERVA ECOLOGICA LOS ILINIZAS	461	156	228	98	334
	RESERVA ECOLOGICA MACHE-CHINDUL	195	4	236	10	436
RESERVA ECOLOGICA MANGLARES CHURUTE	137	50	355	76	90	
RESERVA GEBOTANICA PULULAHUA	6.789	2.581	4.007	3.352	6.808	
<b>Grand Total</b>		<b>134.809</b>	<b>19.420</b>	<b>63.893</b>	<b>22.585</b>	<b>85.958</b>

nacionalidad	
<span style="color: blue;">■</span>	Extranjero
<span style="color: orange;">■</span>	Nacional
<span style="color: green;">■</span>	Total

## Hoja Consolidado Mensual Tabla

Año de A.	Área	Mes visita / nacionalidad				Grand Total
		noviembre		diciembre		
		Extranjero	Nacional	Extranjero	Nacional	
2013	AREA NACIONAL DE RECREACION EL BOLICHE	126	1.503	206	5.199	54.664
	AREA NACIONAL DE RECREACION ISLA SANTAY					1.000
	PARQUE NACIONAL CAJAS	2.260	2.401	1.686	2.911	52.990
	PARQUE NACIONAL CAYAMBE-COCA	339	2.618	331	4.116	35.636
	PARQUE NACIONAL COTOPAXI	7.098	11.322	5.845	15.891	223.836
	PARQUE NACIONAL LLANGANATES		1.164		992	10.393
	PARQUE NACIONAL MACHALILLA - RESERVA MARINA CAN..	2.267	5.103	4.184	11.559	182.250
	PARQUE NACIONAL PODOCARPUS	227	1.167	215	1.578	16.488
	PARQUE NACIONAL SANGAY	170	978	93	3.094	24.329
	PARQUE NACIONAL SUMACO	3	13	10	5	130
	PARQUE NACIONAL YACURI	40	96	24	174	1.652
	PARQUE NACIONAL YASUNI	977	248	735	292	9.863
	REFUGIO DE VIDA SILVESTRE ISLA CORAZON Y FRAGATA	86	434	107	727	7.759
	REFUGIO DE VIDA SILVESTRE ISLA SANTA CLARA		3		9	12
	REFUGIO DE VIDA SILVESTRE MANGLARES EL MORRO	76	2.003	38	1.959	33.688
	REFUGIO DE VIDA SILVESTRE PASOCHOA	80	1.236	38	1.338	18.903
	REFUGIO DE VIDA SILVESTRE Y MARINA COSTERA PACOC..	179	1.104	153	1.265	8.094
	RESERVA BIOLÓGICA LIMONCOCHA	53	677	90	1.023	12.567
	RESERVA BIOLÓGICA MARINA GALERA SAN FRANCISCO					58
	RESERVA DE PRODUCCION DE FAUNA CHIMBORAZO	960	2.674	599	4.660	68.623
	RESERVA DE PRODUCCION DE FAUNA CUYABENO	852	184	792	316	12.292
	RESERVA DE PRODUCCION DE FAUNA MANGLARES EL SA..					250
	RESERVA DE PRODUCCION DE FAUNA MARINO COSTERA ..	962	4.978	930	12.486	115.170
	RESERVA ECOLOGICA ANTISANA	280	1.779	155	2.790	34.040
	RESERVA ECOLOGICA COTACACHI-CAYAPAS	3.734	7.043	3.147	12.370	177.186
	RESERVA ECOLOGICA EL ANGEL	199	482	194	740	12.555
	RESERVA ECOLOGICA LOS ILINIZAS	228	313	200	365	11.568
RESERVA ECOLOGICA MACHE-CHINDUL	7	180	1	344	2.770	
RESERVA ECOLOGICA MANGLARES CHURUTE	8	187	74	81	2.738	
RESERVA GEBOTANICA PULULAHUA	3.866	5.387	2.783	6.338	111.559	
<b>Grand Total</b>		<b>25.077</b>	<b>55.277</b>	<b>22.630</b>	<b>92.622</b>	<b>1.243.063</b>

nacionalidad	
<span style="color: blue;">■</span>	Extranjero
<span style="color: orange;">■</span>	Nacional
<span style="color: green;">■</span>	Total