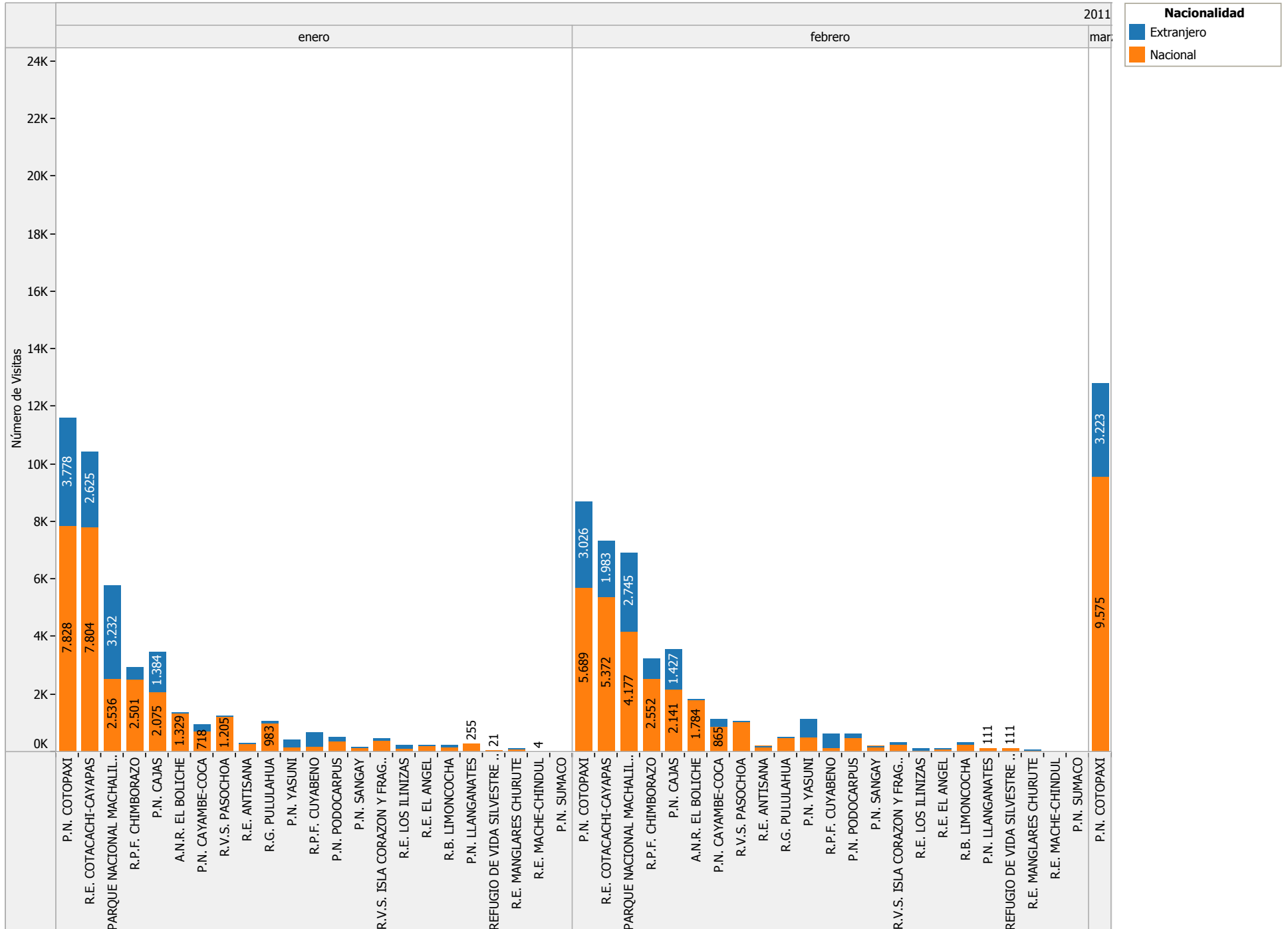
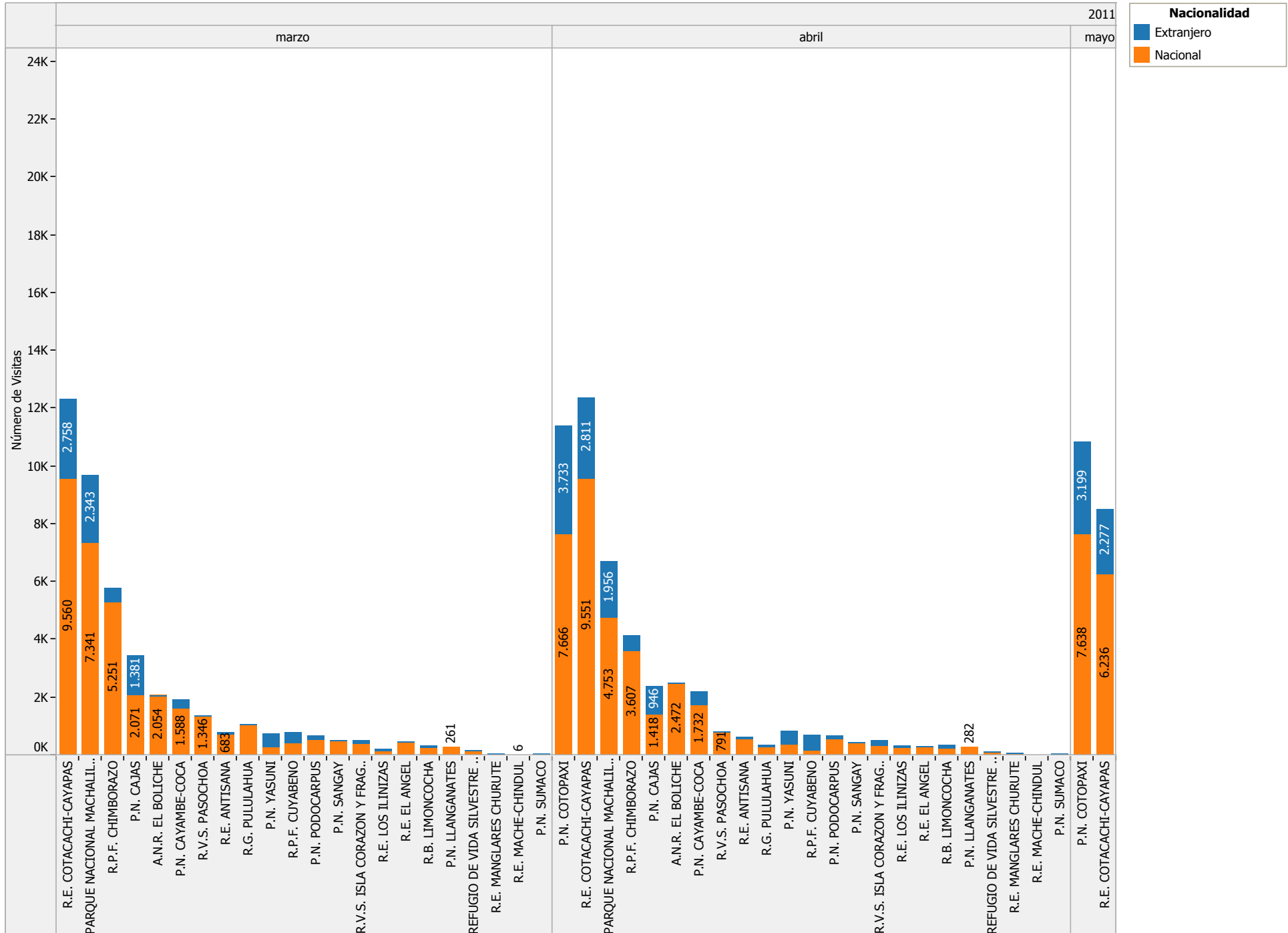


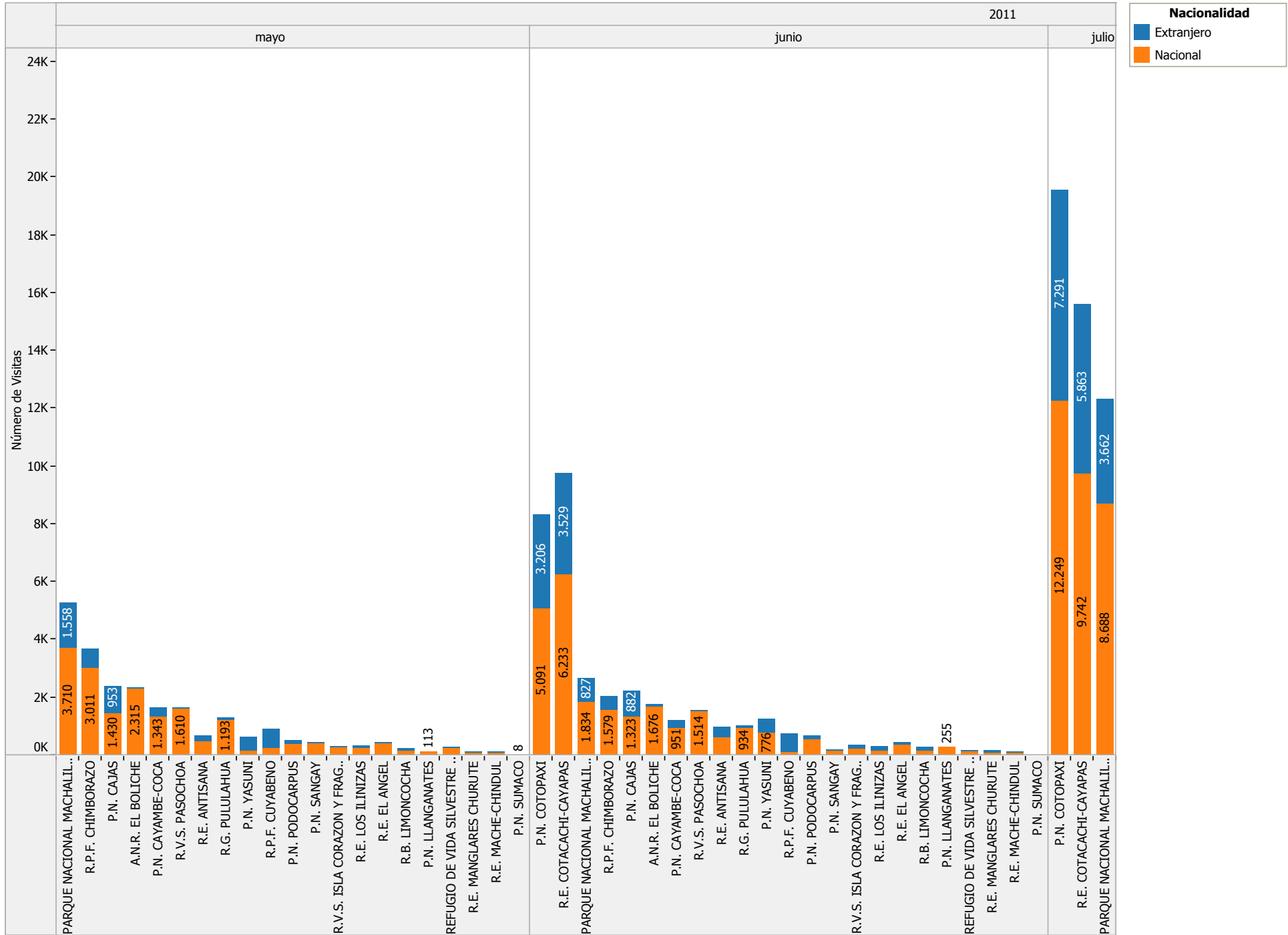
Hoja Consolidado Mensual Barras



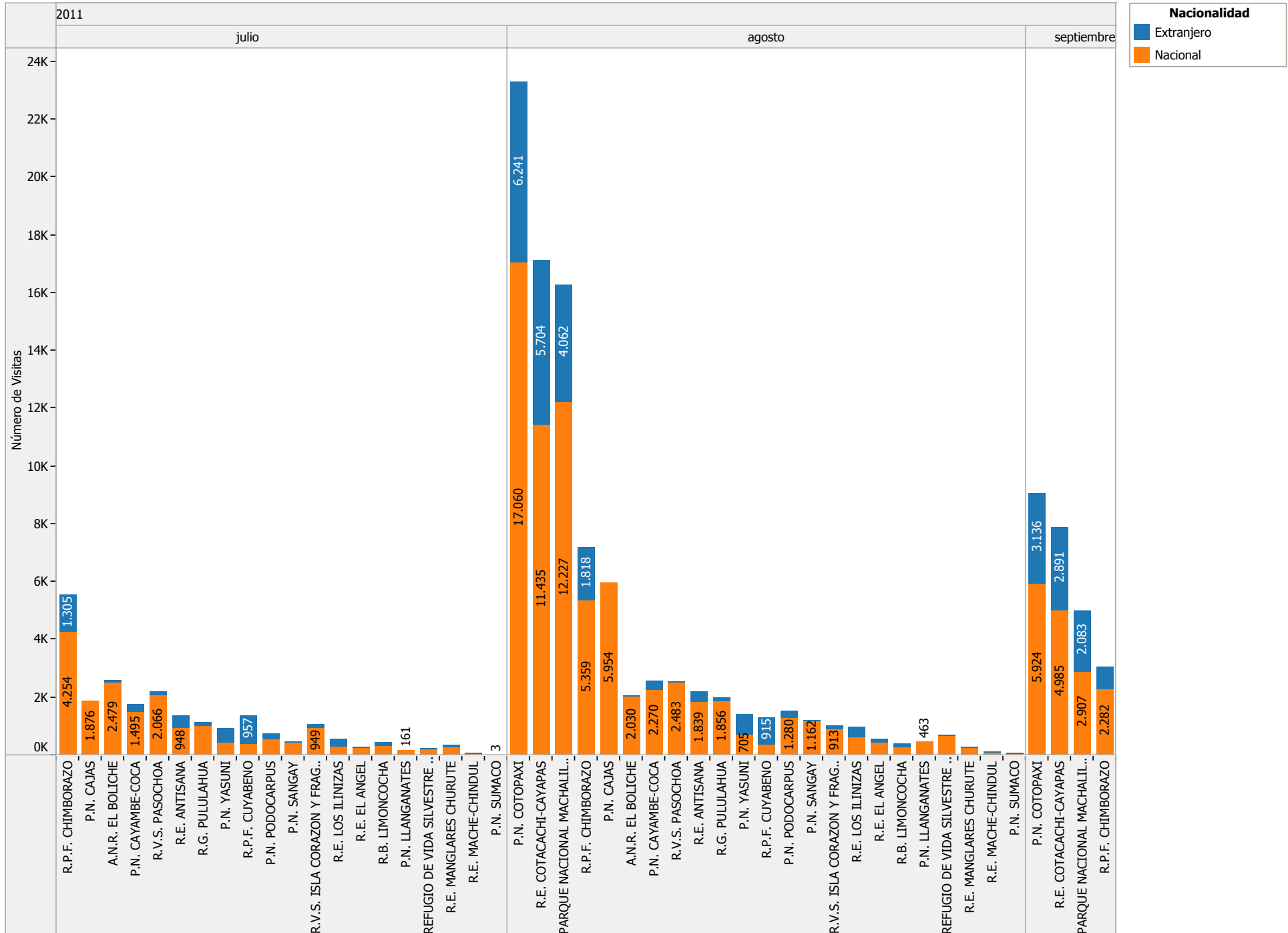
Hoja Consolidado Mensual Barras



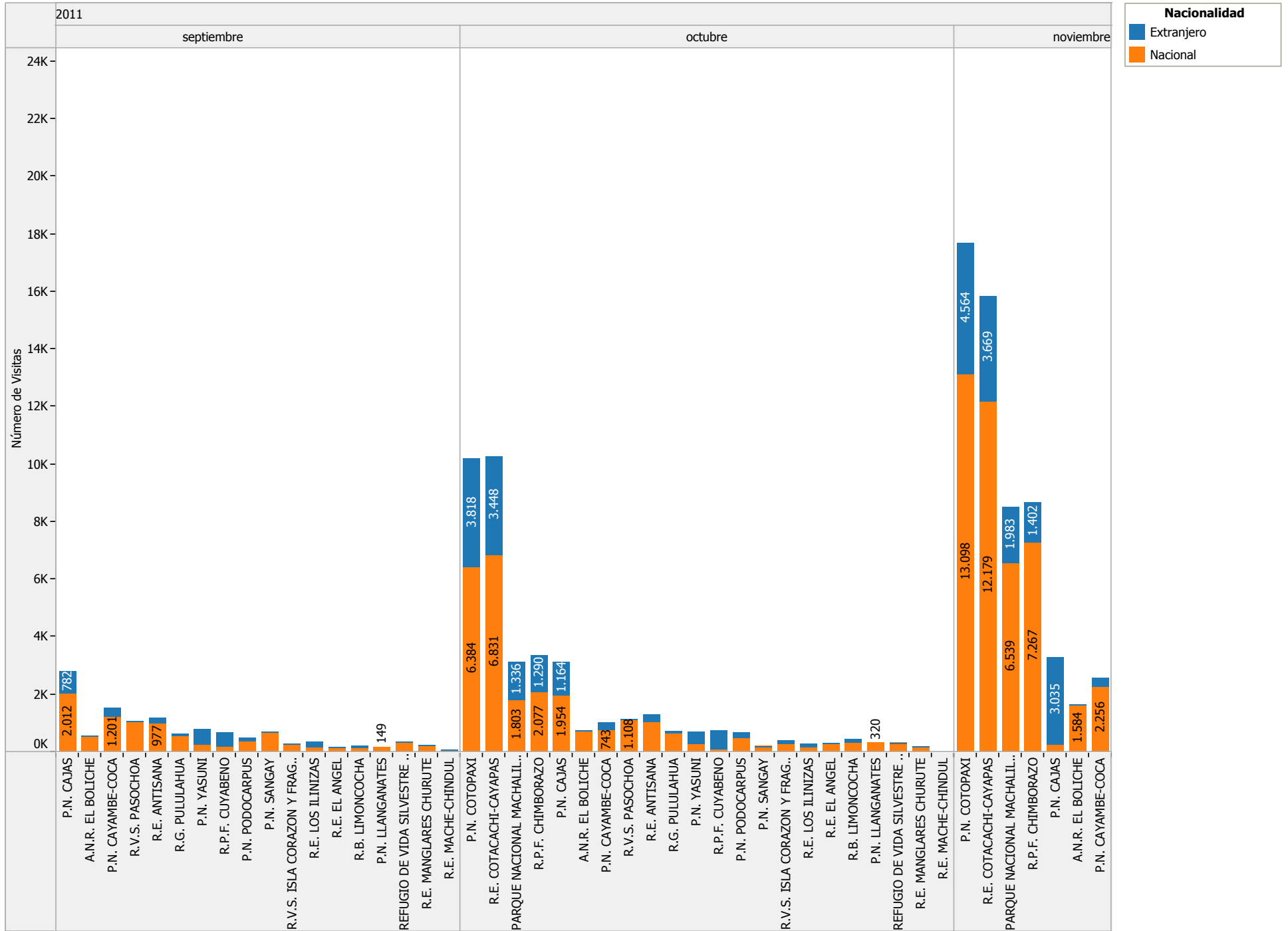
Hoja Consolidado Mensual Barras



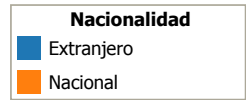
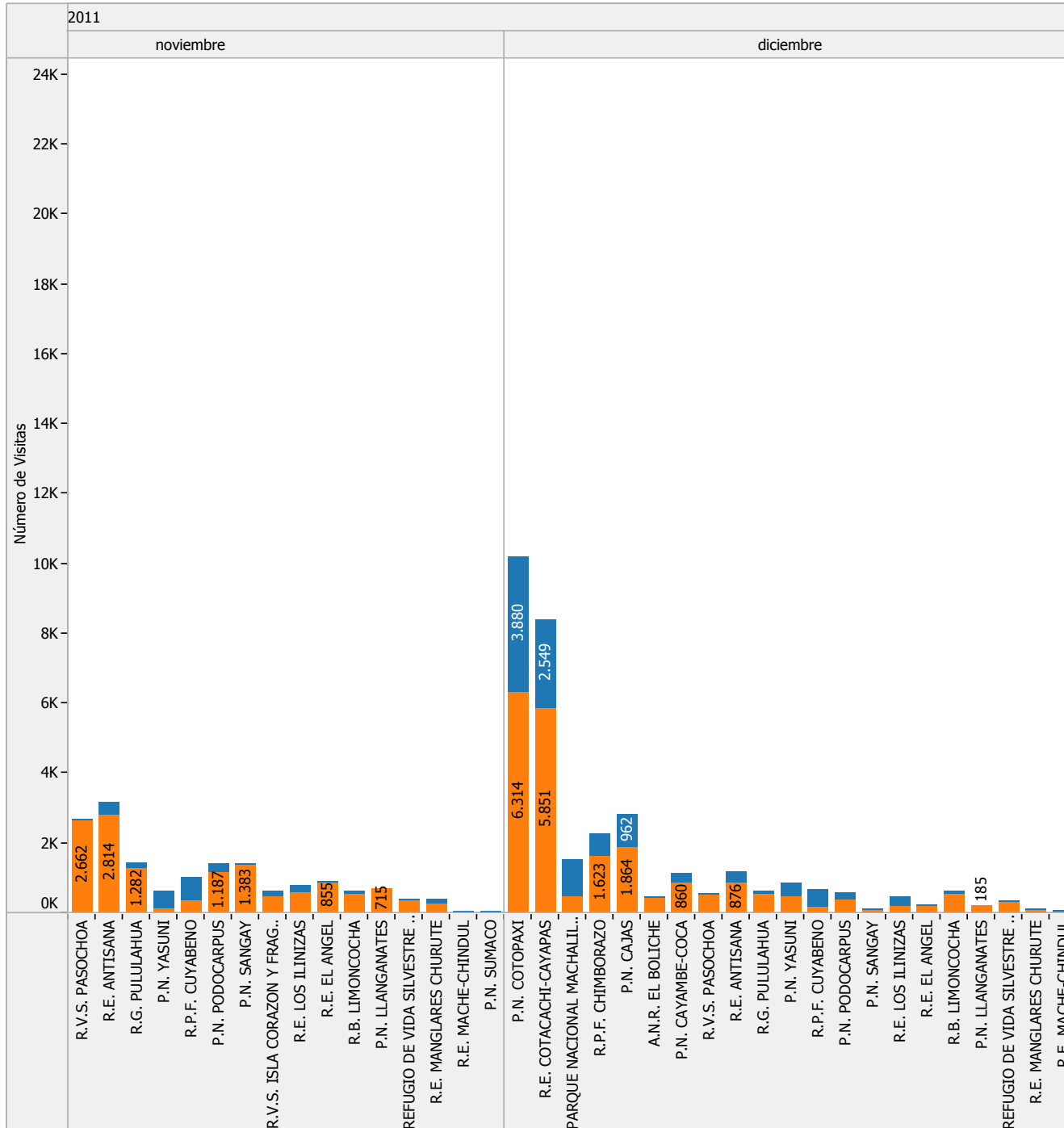
Hoja Consolidado Mensual Barras



Hoja Consolidado Mensual Barras



Hoja Consolidado Mensual Barras



Hoja Consolidado Mensual Tabla

Año de A..	Área	Mes visita / nacionalidad						
		enero		febrero		marzo		abril
		Extranjero	Nacional	Extranjero	Nacional	Extranjero	Nacional	Extranjero
2011	AREA NACIONAL DE RECREACION EL BOLICHE	55	1.329	38	1.784	19	2.054	9
	PARQUE NACIONAL CAJAS	1.384	2.075	1.427	2.141	1.381	2.071	946
	PARQUE NACIONAL CAYAMBE-COCA	209	718	258	865	340	1.588	448
	PARQUE NACIONAL COTOPAXI	3.778	7.828	3.026	5.689	3.223	9.575	3.733
	PARQUE NACIONAL LLANGANATES		255		111		261	
	PARQUE NACIONAL MACHALILLA - RESERVA MARINA CAN..	3.232	2.536	2.745	4.177	2.343	7.341	1.956
	PARQUE NACIONAL PODOCARPUS	147	347	131	483	154	521	127
	PARQUE NACIONAL SANGAY	31	124	10	191	24	492	39
	PARQUE NACIONAL SUMACO	2	14	2	12	11	13	1
	PARQUE NACIONAL YASUNI	293	138	640	496	489	255	451
	REFUGIO DE VIDA SILVESTRE ISLA CORAZON Y FRAGATA	78	390	111	220	116	381	172
	REFUGIO DE VIDA SILVESTRE PASOCHOA	42	1.205	12	1.049	21	1.346	13
	REFUGIO DE VIDA SILVESTRE Y MARINA COSTERA PACOC..		21		111	43	105	1
	RESERVA BIOLÓGICA LIMONCOCHA	66	156	94	218	59	240	107
	RESERVA DE PRODUCCION DE FAUNA CHIMBORAZO	417	2.501	698	2.552	505	5.251	520
	RESERVA DE PRODUCCION DE FAUNA CUYABENO	537	143	530	103	378	395	542
	RESERVA ECOLOGICA ANTISANA	11	288	23	190	80	683	67
	RESERVA ECOLOGICA COTACACHI-CAYAPAS	2.625	7.804	1.983	5.372	2.758	9.560	2.811
	RESERVA ECOLOGICA EL ANGEL	41	181	5	97	7	475	27
	RESERVA ECOLOGICA LOS ILINIZAS	133	110	64	56	59	129	55
RESERVA ECOLOGICA MACHE-CHINDUL		4	4	14		6	6	
RESERVA ECOLOGICA MANGLARES CHURUTE	51	77	16	45	15	13	29	
RESERVA GEBOTANICA PULULAHUA	80	983	34	459	46	1.012	48	
Grand Total		13.212	29.227	11.851	26.435	12.071	43.767	12.108

nacionalidad	
■	Extranjero
■	Nacional
■	Total

Hoja Consolidado Mensual Tabla

Año de A.	Área	Mes visita / nacionalidad						
		abril	mayo		junio		julio	
		Nacional	Extranjero	Nacional	Extranjero	Nacional	Extranjero	Nacional
2011	AREA NACIONAL DE RECREACION EL BOLICHE	2.472	18	2.315	62	1.676	79	2.479
	PARQUE NACIONAL CAJAS	1.418	953	1.430	882	1.323		1.876
	PARQUE NACIONAL CAYAMBE-COCA	1.732	284	1.343	268	951	257	1.495
	PARQUE NACIONAL COTOPAXI	7.666	3.199	7.638	3.206	5.091	7.291	12.249
	PARQUE NACIONAL LLANGANATES	282		113		255		161
	PARQUE NACIONAL MACHALILLA - RESERVA MARINA CAN..	4.753	1.558	3.710	827	1.834	3.662	8.688
	PARQUE NACIONAL PODOCARPUS	541	144	372	140	529	206	543
	PARQUE NACIONAL SANGAY	385	13	400	8	174	22	445
	PARQUE NACIONAL SUMACO	26	8		3	6	3	
	PARQUE NACIONAL YASUNI	358	481	154	489	776	494	439
	REFUGIO DE VIDA SILVESTRE ISLA CORAZON Y FRAGATA	320	67	264	98	234	119	949
	REFUGIO DE VIDA SILVESTRE PASOCHOA	791	29	1.610	39	1.514	106	2.066
	REFUGIO DE VIDA SILVESTRE Y MARINA COSTERA PACOC..	116	23	249	3	171	7	234
	RESERVA BIOLÓGICA LIMONCOCHA	225	64	170	91	167	104	321
	RESERVA DE PRODUCCION DE FAUNA CHIMBORAZO	3.607	667	3.011	443	1.579	1.305	4.254
	RESERVA DE PRODUCCION DE FAUNA CUYABENO	175	661	225	599	124	957	408
	RESERVA ECOLOGICA ANTISANA	542	164	484	382	610	419	948
	RESERVA ECOLOGICA COTACACHI-CAYAPAS	9.551	2.277	6.236	3.529	6.233	5.863	9.742
	RESERVA ECOLOGICA EL ANGEL	278	17	403	72	364	14	246
	RESERVA ECOLOGICA LOS ILINIZAS	240	74	229	149	167	255	282
RESERVA ECOLOGICA MACHE-CHINDUL	10	22	109	1	98	11	59	
RESERVA ECOLOGICA MANGLARES CHURUTE	50	43	73	45	96	101	258	
RESERVA GEBOTANICA PULULAHUA	285	79	1.193	72	934	105	1.015	
Grand Total		35.823	10.845	31.731	11.408	24.906	21.380	49.157

nacionalidad	
■	Extranjero
■	Nacional
■	Total

Hoja Consolidado Mensual Tabla

Año de A.	Área	Mes visita / nacionalidad						
		agosto		septiembre		octubre		noviembre
		Extranjero	Nacional	Extranjero	Nacional	Extranjero	Nacional	Extranjero
2011	AREA NACIONAL DE RECREACION EL BOLICHE	35	2.030	2	543	29	706	36
	PARQUE NACIONAL CAJAS		5.954	782	2.012	1.164	1.954	3.035
	PARQUE NACIONAL CAYAMBE-COCA	297	2.270	335	1.201	263	743	315
	PARQUE NACIONAL COTOPAXI	6.241	17.060	3.136	5.924	3.818	6.384	4.564
	PARQUE NACIONAL LLANGANATES		463		149		320	
	PARQUE NACIONAL MACHALILLA - RESERVA MARINA CAN..	4.062	12.227	2.083	2.907	1.336	1.803	1.983
	PARQUE NACIONAL PODOCARPUS	252	1.280	118	336	180	469	236
	PARQUE NACIONAL SANGAY	40	1.162	15	668	7	180	30
	PARQUE NACIONAL SUMACO	26	42					5
	PARQUE NACIONAL YASUNI	681	705	548	248	435	265	496
	REFUGIO DE VIDA SILVESTRE ISLA CORAZON Y FRAGATA	120	913	45	240	134	274	177
	REFUGIO DE VIDA SILVESTRE PASOCHOA	59	2.483	9	1.029	28	1.108	12
	REFUGIO DE VIDA SILVESTRE Y MARINA COSTERA PACOC..	2	686	12	339	11	315	36
	RESERVA BIOLÓGICA LIMONCOCHA	117	273	76	120	97	329	68
	RESERVA DE PRODUCCION DE FAUNA CHIMBORAZO	1.818	5.359	764	2.282	1.290	2.077	1.402
	RESERVA DE PRODUCCION DE FAUNA CUYABENO	915	354	537	138	657	97	668
	RESERVA ECOLOGICA ANTISANA	330	1.839	212	977	270	1.005	341
	RESERVA ECOLOGICA COTACACHI-CAYAPAS	5.704	11.435	2.891	4.985	3.448	6.831	3.669
	RESERVA ECOLOGICA EL ANGEL	84	445	69	105	28	279	48
	RESERVA ECOLOGICA LOS ILINIZAS	356	614	165	175	108	172	196
RESERVA ECOLOGICA MACHE-CHINDUL	4	110	3	61	2	3	2	
RESERVA ECOLOGICA MANGLARES CHURUTE	33	242	36	209	54	146	98	
RESERVA GEBOTANICA PULULAHUA	118	1.856	79	546	79	625	171	
Grand Total		21.294	69.802	11.917	25.194	13.438	26.085	17.588

nacionalidad	
■	Extranjero
■	Nacional
■	Total

Hoja Consolidado Mensual Tabla

Año de A.	Área	Mes visita / nacionalidad			Grand Total
		noviembre	diciembre		
		Nacional	Extranjero	Nacional	
2011	AREA NACIONAL DE RECREACION EL BOLICHE	1.584	14	440	19.808
	PARQUE NACIONAL CAJAS	245	962	1.864	37.279
	PARQUE NACIONAL CAYAMBE-COCA	2.256	265	860	19.561
	PARQUE NACIONAL COTOPAXI	13.098	3.880	6.314	153.611
	PARQUE NACIONAL LLANGANATES	715		185	3.270
	PARQUE NACIONAL MACHALILLA - RESERVA MARINA CAN..	6.539	1.053	481	83.836
	PARQUE NACIONAL PODOCARPUS	1.187	217	373	9.033
	PARQUE NACIONAL SANGAY	1.383	15	84	5.942
	PARQUE NACIONAL SUMACO	27			201
	PARQUE NACIONAL YASUNI	127	385	470	10.313
	REFUGIO DE VIDA SILVESTRE ISLA CORAZON Y FRAGATA	459			5.881
	REFUGIO DE VIDA SILVESTRE PASOCHOA	2.662	25	533	17.791
	REFUGIO DE VIDA SILVESTRE Y MARINA COSTERA PACOC..	361	32	335	3.213
	RESERVA BIOLÓGICA LIMONCOCHA	547	61	565	4.335
	RESERVA DE PRODUCCION DE FAUNA CHIMBORAZO	7.267	652	1.623	51.844
	RESERVA DE PRODUCCION DE FAUNA CUYABENO	345	523	158	10.169
	RESERVA ECOLOGICA ANTISANA	2.814	307	876	13.862
	RESERVA ECOLOGICA COTACACHI-CAYAPAS	12.179	2.549	5.851	135.886
	RESERVA ECOLOGICA EL ANGEL	855	23	224	4.387
	RESERVA ECOLOGICA LOS ILINIZAS	603	254	201	4.846
RESERVA ECOLOGICA MACHE-CHINDUL	46	1	85	661	
RESERVA ECOLOGICA MANGLARES CHURUTE	285	27	96	2.138	
RESERVA GEBOTANICA PULULAHUA	1.282	60	565	11.726	
Grand Total	56.866	11.305	22.183	609.593	

nacionalidad	
■	Extranjero
■	Nacional
■	Total