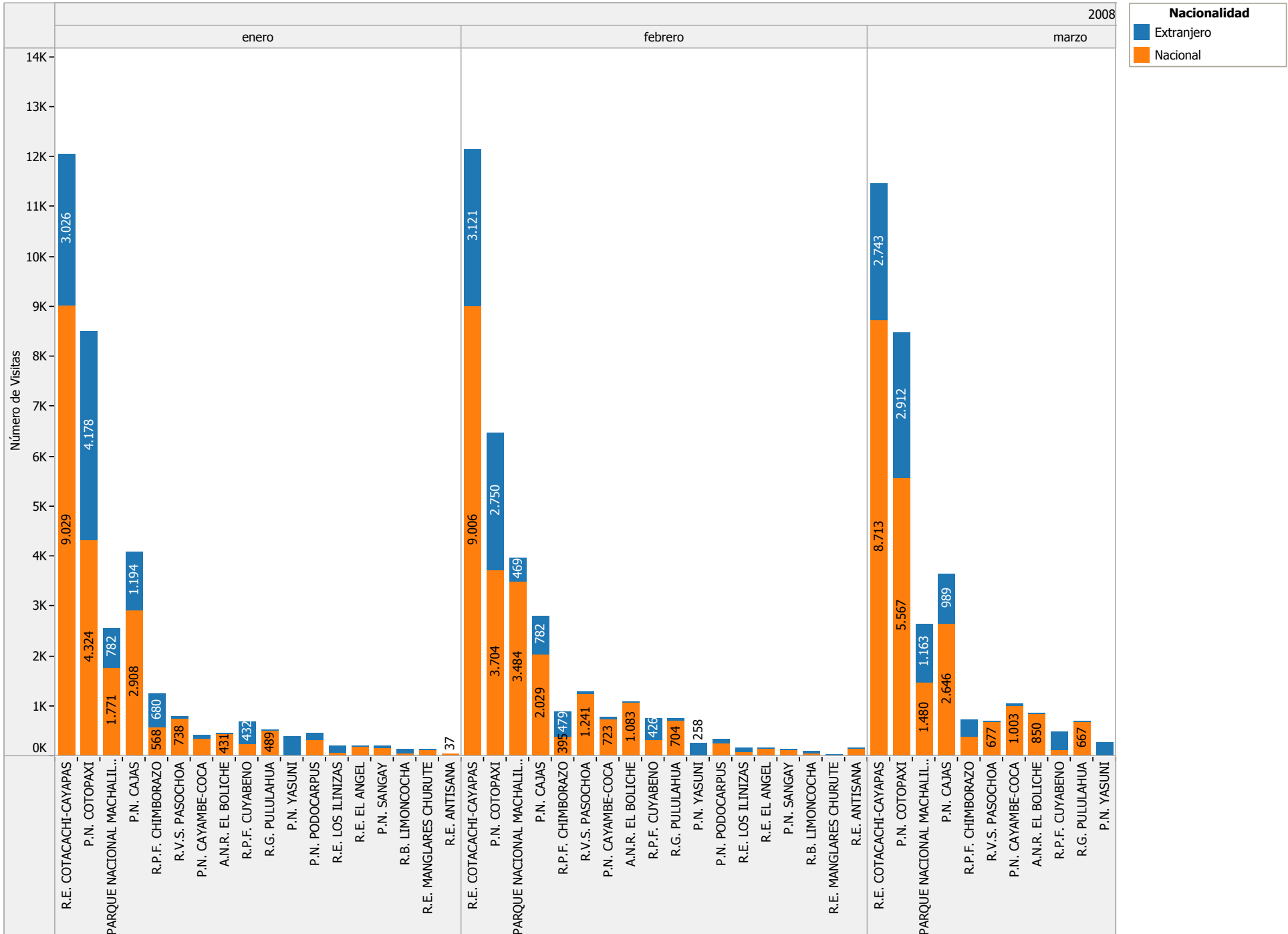
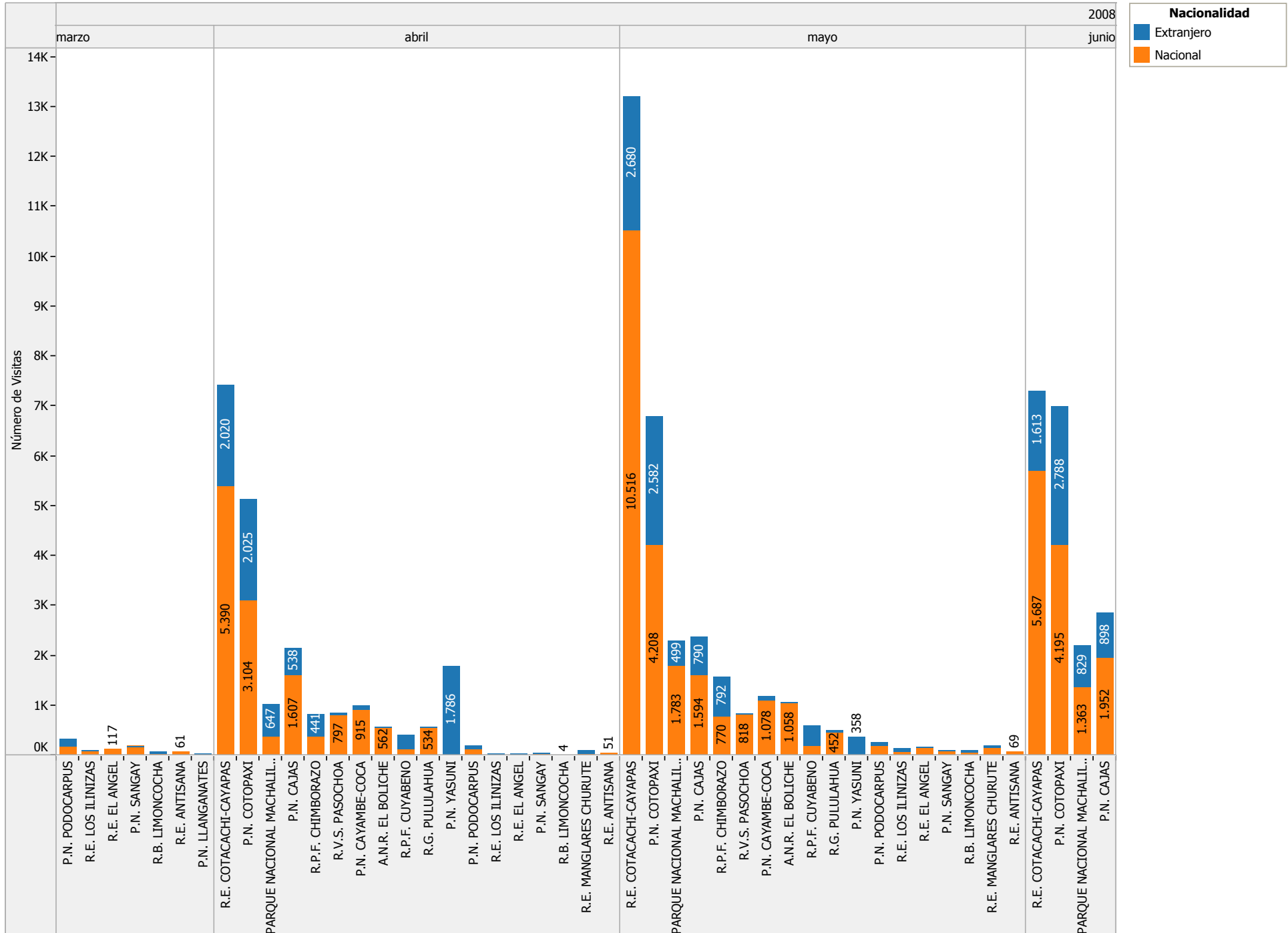


Hoja Consolidado Mensual Barras

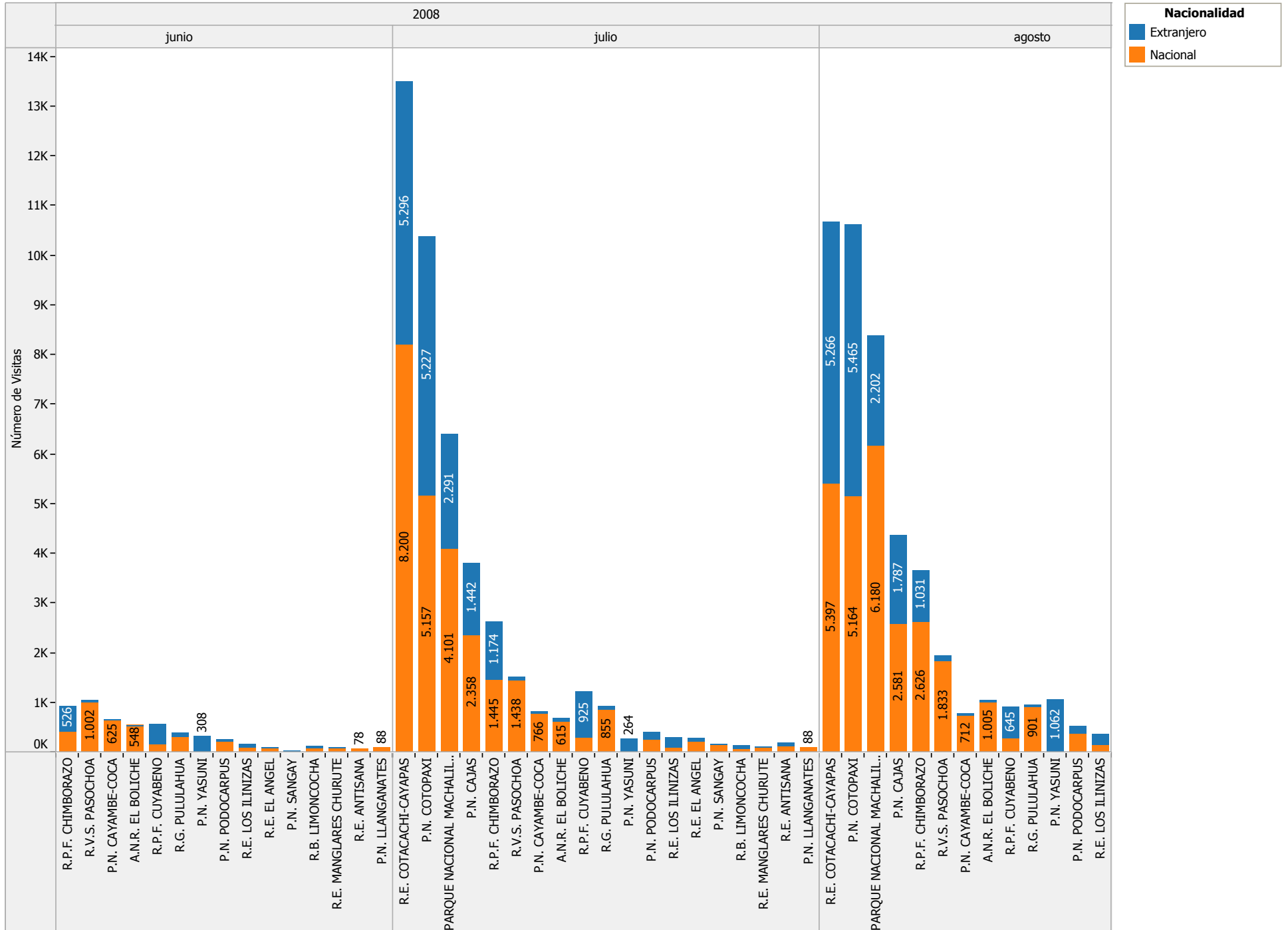
2008



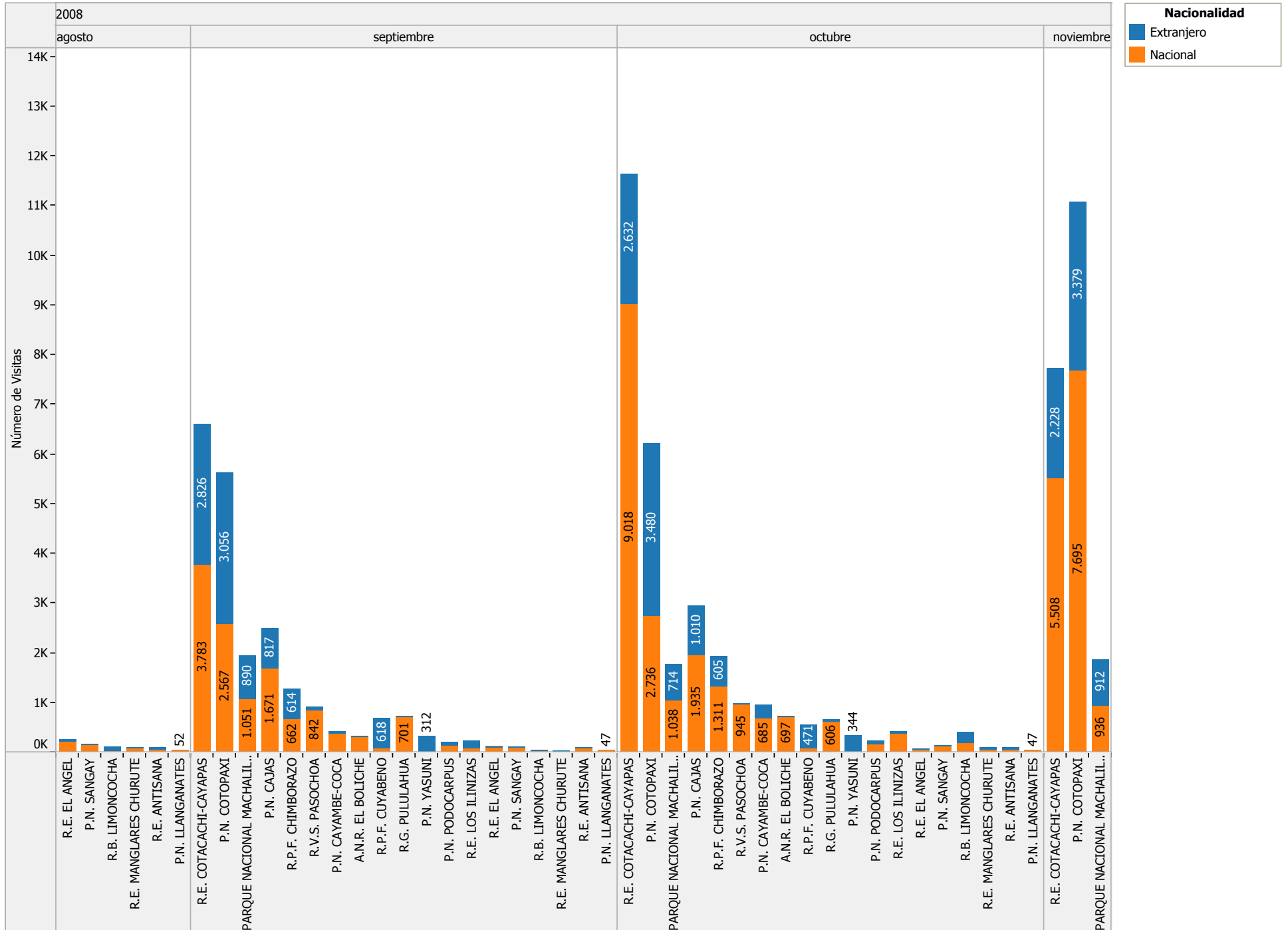
Hoja Consolidado Mensual Barras



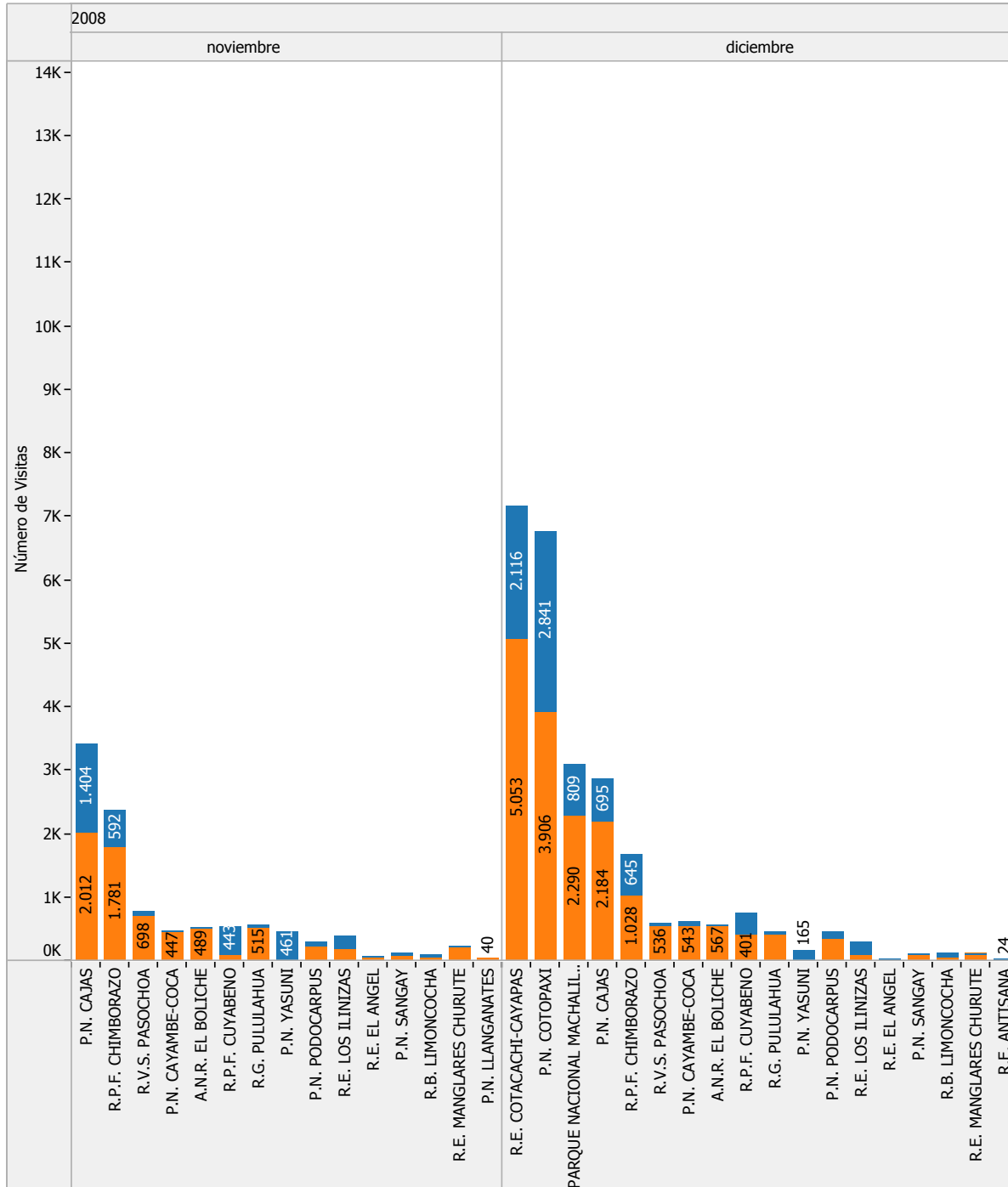
Hoja Consolidado Mensual Barras



Hoja Consolidado Mensual Barras



Hoja Consolidado Mensual Barras



Hoja Consolidado Mensual Tabla

Año de A.	Área	Mes visita / nacionalidad						
		enero		febrero		marzo		abril
		Extranjero	Nacional	Extranjero	Nacional	Extranjero	Nacional	Extranjero
2008	AREA NACIONAL DE RECREACION EL BOLICHE	11	431	9	1.083	12	850	7
	PARQUE NACIONAL CAJAS	1.194	2.908	782	2.029	989	2.646	538
	PARQUE NACIONAL CAYAMBE-COCA	76	332	39	723	46	1.003	74
	PARQUE NACIONAL COTOPAXI	4.178	4.324	2.750	3.704	2.912	5.567	2.025
	PARQUE NACIONAL LLANGANATES					2	29	
	PARQUE NACIONAL MACHALILLA - RESERVA MARINA CAN..	782	1.771	469	3.484	1.163	1.480	647
	PARQUE NACIONAL PODOCARPUS	129	315	93	244	142	164	85
	PARQUE NACIONAL SANGAY	43	154	6	132	15	173	17
	PARQUE NACIONAL YASUNI	379	1	258		276	2	1.786
	REFUGIO DE VIDA SILVESTRE PASOCHOA	58	738	45	1.241	32	677	31
	RESERVA BIOLÓGICA LIMONCOCHA	74	54	43	45	56	12	4
	RESERVA DE PRODUCCION DE FAUNA CHIMBORAZO	680	568	479	395	332	392	441
	RESERVA DE PRODUCCION DE FAUNA CUYABENO	432	236	426	312	370	105	284
	RESERVA ECOLOGICA ANTISANA		37	24	134		61	
	RESERVA ECOLOGICA COTACACHI-CAYAPAS	3.026	9.029	3.121	9.006	2.743	8.713	2.020
	RESERVA ECOLOGICA EL ANGEL	15	178	14	151		117	4
	RESERVA ECOLOGICA LOS ILINIZAS	154	59	79	71	32	57	20
RESERVA ECOLOGICA MANGLARES CHURUTE	6	138	17	15			65	
RESERVA GEBOTANICA PULULAHUA	38	489	41	704	42	667	24	
Grand Total		11.275	21.762	8.695	23.473	9.164	22.715	8.072

nacionalidad	
■	Extranjero
■	Nacional
■	Total

Hoja Consolidado Mensual Tabla

Año de A.	Área	Mes visita / nacionalidad						
		abril	mayo		junio		julio	
		Nacional	Extranjero	Nacional	Extranjero	Nacional	Extranjero	Nacional
2008	AREA NACIONAL DE RECREACION EL BOLICHE	562	5	1.058	5	548	62	615
	PARQUE NACIONAL CAJAS	1.607	790	1.594	898	1.952	1.442	2.358
	PARQUE NACIONAL CAYAMBE-COCA	915	86	1.078	27	625	58	766
	PARQUE NACIONAL COTOPAXI	3.104	2.582	4.208	2.788	4.195	5.227	5.157
	PARQUE NACIONAL LLANGANATES					88		88
	PARQUE NACIONAL MACHALILLA - RESERVA MARINA CAN..	370	499	1.783	829	1.363	2.291	4.101
	PARQUE NACIONAL PODOCARPUS	106	67	185	53	201	147	254
	PARQUE NACIONAL SANGAY	19	22	70	2	25	14	140
	PARQUE NACIONAL YASUNI		358		308		264	
	REFUGIO DE VIDA SILVESTRE PASOCHOA	797	20	818	37	1.002	76	1.438
	RESERVA BIOLÓGICA LIMONCOCHA		38	43	52	72	59	67
	RESERVA DE PRODUCCION DE FAUNA CHIMBORAZO	367	792	770	526	399	1.174	1.445
	RESERVA DE PRODUCCION DE FAUNA CUYABENO	122	400	180	392	166	925	297
	RESERVA ECOLOGICA ANTISANA	51		69		78	68	109
	RESERVA ECOLOGICA COTACACHI-CAYAPAS	5.390	2.680	10.516	1.613	5.687	5.296	8.200
	RESERVA ECOLOGICA EL ANGEL	21	24	127	36	61	73	195
	RESERVA ECOLOGICA LOS ILINIZAS	11	86	57	73	80	203	93
RESERVA ECOLOGICA MANGLARES CHURUTE	26	27	143	16	70	38	85	
RESERVA GEBOTANICA PULULAHUA	534	45	452	81	305	69	855	
Grand Total		14.002	8.521	23.151	7.736	16.917	17.486	26.263

nacionalidad	
■	Extranjero
■	Nacional
■	Total

Hoja Consolidado Mensual Tabla

Año de A.	Área	Mes visita / nacionalidad						
		agosto		septiembre		octubre		noviembre
		Extranjero	Nacional	Extranjero	Nacional	Extranjero	Nacional	Extranjero
2008	AREA NACIONAL DE RECREACION EL BOLICHE	41	1.005	2	322	34	697	21
	PARQUE NACIONAL CAJAS	1.787	2.581	817	1.671	1.010	1.935	1.404
	PARQUE NACIONAL CAYAMBE-COCA	53	712	52	365	265	685	38
	PARQUE NACIONAL COTOPAXI	5.465	5.164	3.056	2.567	3.480	2.736	3.379
	PARQUE NACIONAL LLANGANATES		52		47		47	
	PARQUE NACIONAL MACHALILLA - RESERVA MARINA CAN..	2.202	6.180	890	1.051	714	1.038	912
	PARQUE NACIONAL PODOCARPUS	162	360	64	142	67	158	73
	PARQUE NACIONAL SANGAY	21	141	17	98	19	116	33
	PARQUE NACIONAL YASUNI	1.062		312		344		461
	REFUGIO DE VIDA SILVESTRE PASOCHOA	112	1.833	51	842	20	945	73
	RESERVA BIOLÓGICA LIMONCOCHA	75	31	12	32	230	185	41
	RESERVA DE PRODUCCION DE FAUNA CHIMBORAZO	1.031	2.626	614	662	605	1.311	592
	RESERVA DE PRODUCCION DE FAUNA CUYABENO	645	264	618	65	471	62	443
	RESERVA ECOLOGICA ANTISANA	45	54	1	86	42	45	
	RESERVA ECOLOGICA COTACACHI-CAYAPAS	5.266	5.397	2.826	3.783	2.632	9.018	2.228
	RESERVA ECOLOGICA EL ANGEL	38	205	9	102	14	58	41
	RESERVA ECOLOGICA LOS ILINIZAS	215	139	157	61	48	369	198
RESERVA ECOLOGICA MANGLARES CHURUTE	18	76	20	12	30	50	25	
RESERVA GEBOTANICA PULULAHUA	43	901	23	701	42	606	43	
Grand Total		18.281	27.721	9.541	12.609	10.067	20.061	10.005

nacionalidad	
■	Extranjero
■	Nacional
■	Total

Hoja Consolidado Mensual Tabla

Año de A.	Área	Mes visita / nacionalidad			Grand Total
		noviembre	diciembre		
		Nacional	Extranjero	Nacional	
2008	AREA NACIONAL DE RECREACION EL BOLICHE	489	8	567	8.444
	PARQUE NACIONAL CAJAS	2.012	695	2.184	37.823
	PARQUE NACIONAL CAYAMBE-COCA	447	58	543	9.066
	PARQUE NACIONAL COTOPAXI	7.695	2.841	3.906	93.010
	PARQUE NACIONAL LLANGANATES	40			393
	PARQUE NACIONAL MACHALILLA - RESERVA MARINA CAN..	936	809	2.290	38.054
	PARQUE NACIONAL PODOCARPUS	222	95	348	3.876
	PARQUE NACIONAL SANGAY	75	18	96	1.466
	PARQUE NACIONAL YASUNI		165		5.976
	REFUGIO DE VIDA SILVESTRE PASOCHOA	698	46	536	12.166
	RESERVA BIOLÓGICA LIMONCOCHA	52	69	47	1.393
	RESERVA DE PRODUCCION DE FAUNA CHIMBORAZO	1.781	645	1.028	19.655
	RESERVA DE PRODUCCION DE FAUNA CUYABENO	98	354	401	8.068
	RESERVA ECOLOGICA ANTISANA		24		928
	RESERVA ECOLOGICA COTACACHI-CAYAPAS	5.508	2.116	5.053	120.867
	RESERVA ECOLOGICA EL ANGEL	34	10	18	1.545
	RESERVA ECOLOGICA LOS ILINIZAS	191	196	87	2.736
RESERVA ECOLOGICA MANGLARES CHURUTE	199	5	119	1.200	
RESERVA GEBOTANICA PULULAHUA	515	32	409	7.661	
Grand Total		20.992	8.186	17.632	374.327

nacionalidad	
■	Extranjero
■	Nacional
■	Total