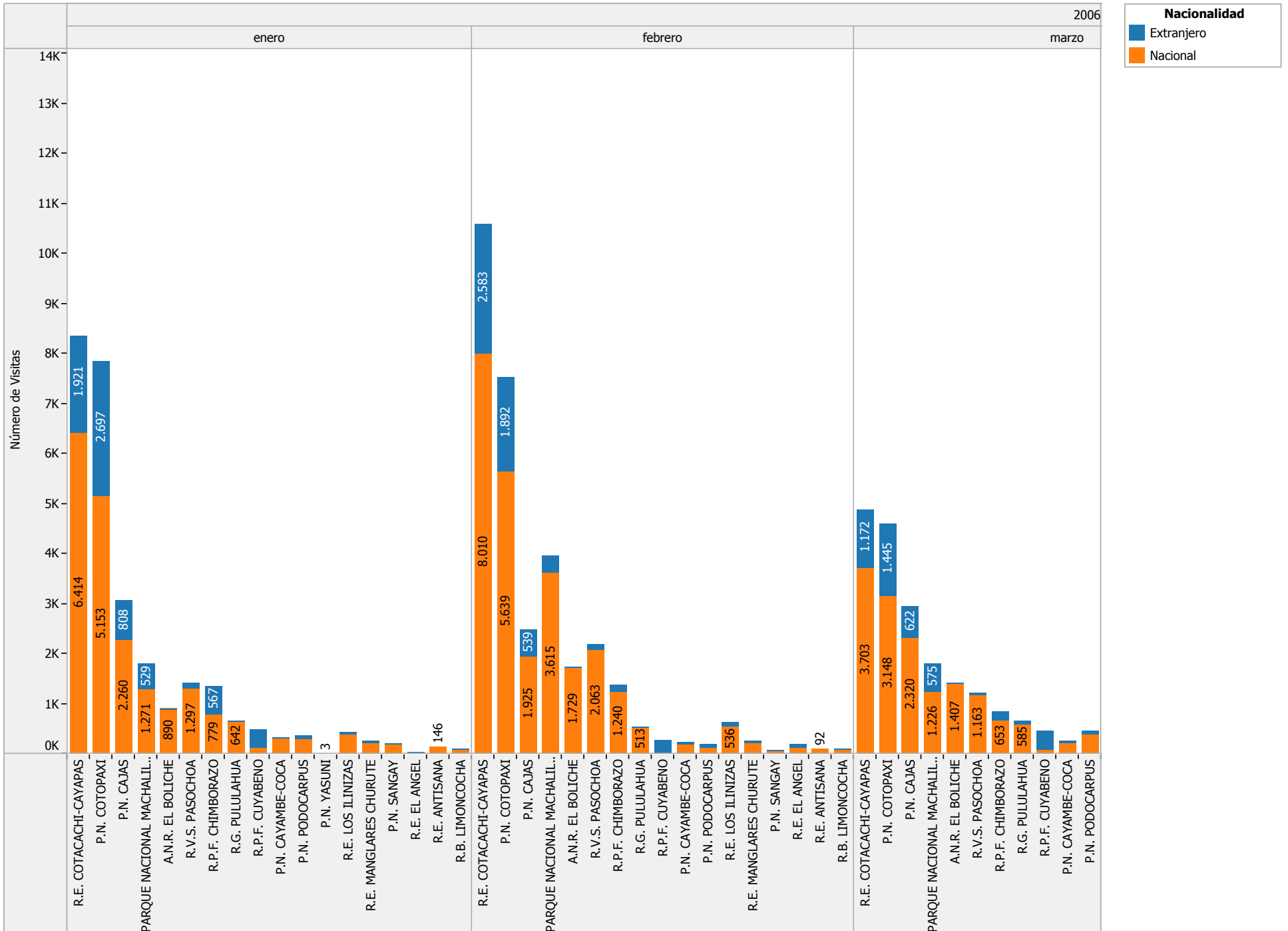
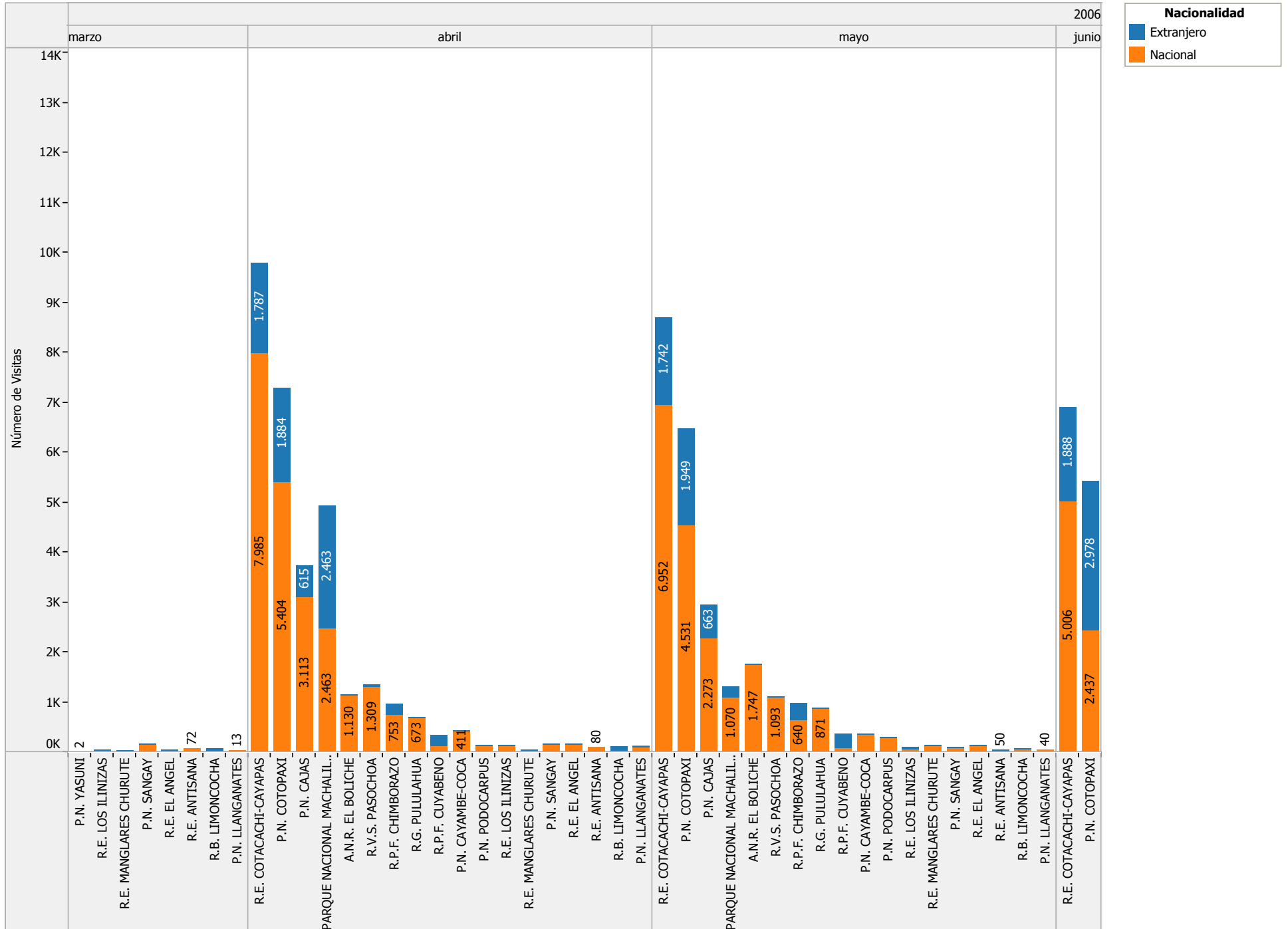


Hoja Consolidado Mensual Barras

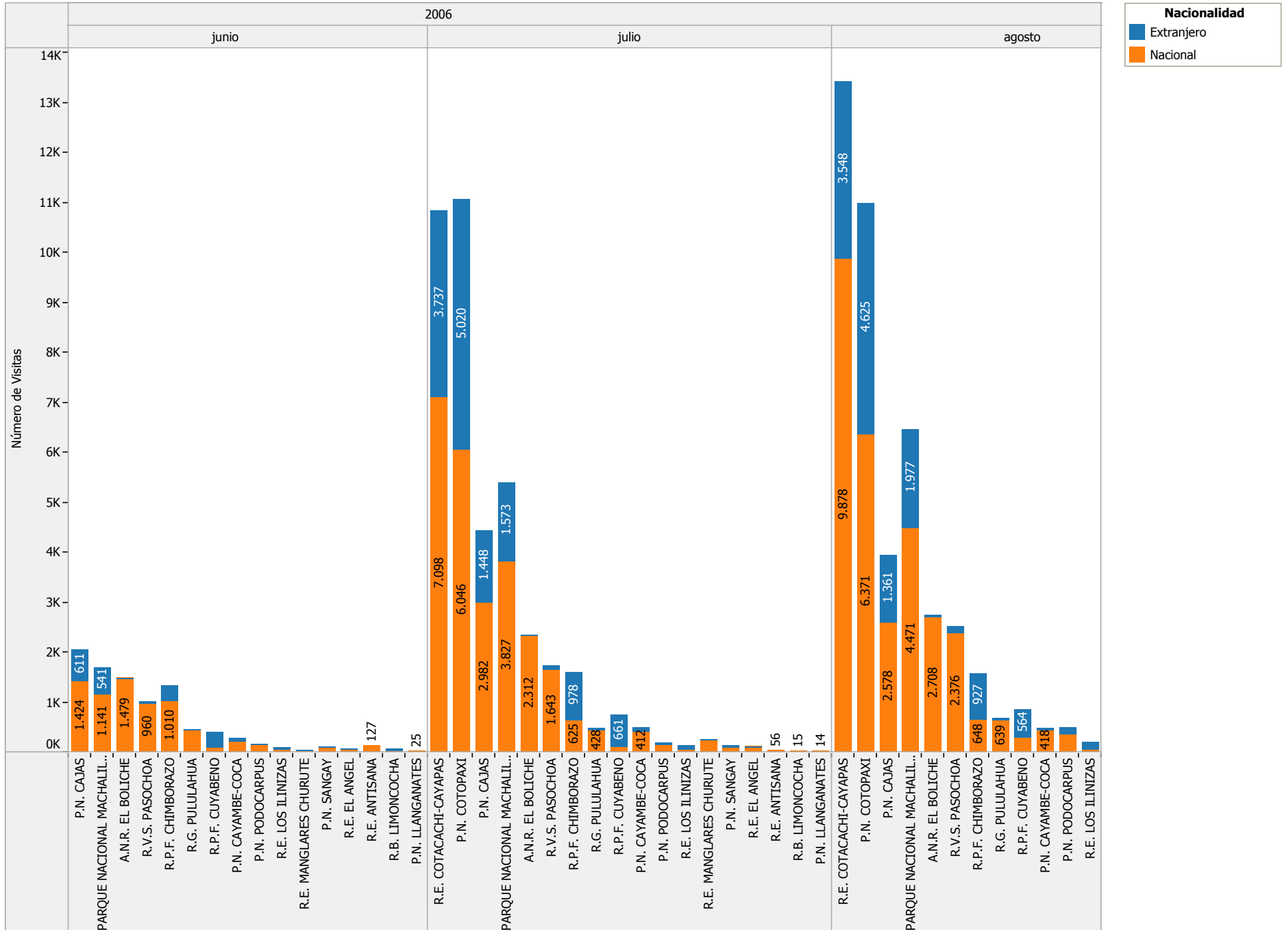
2006



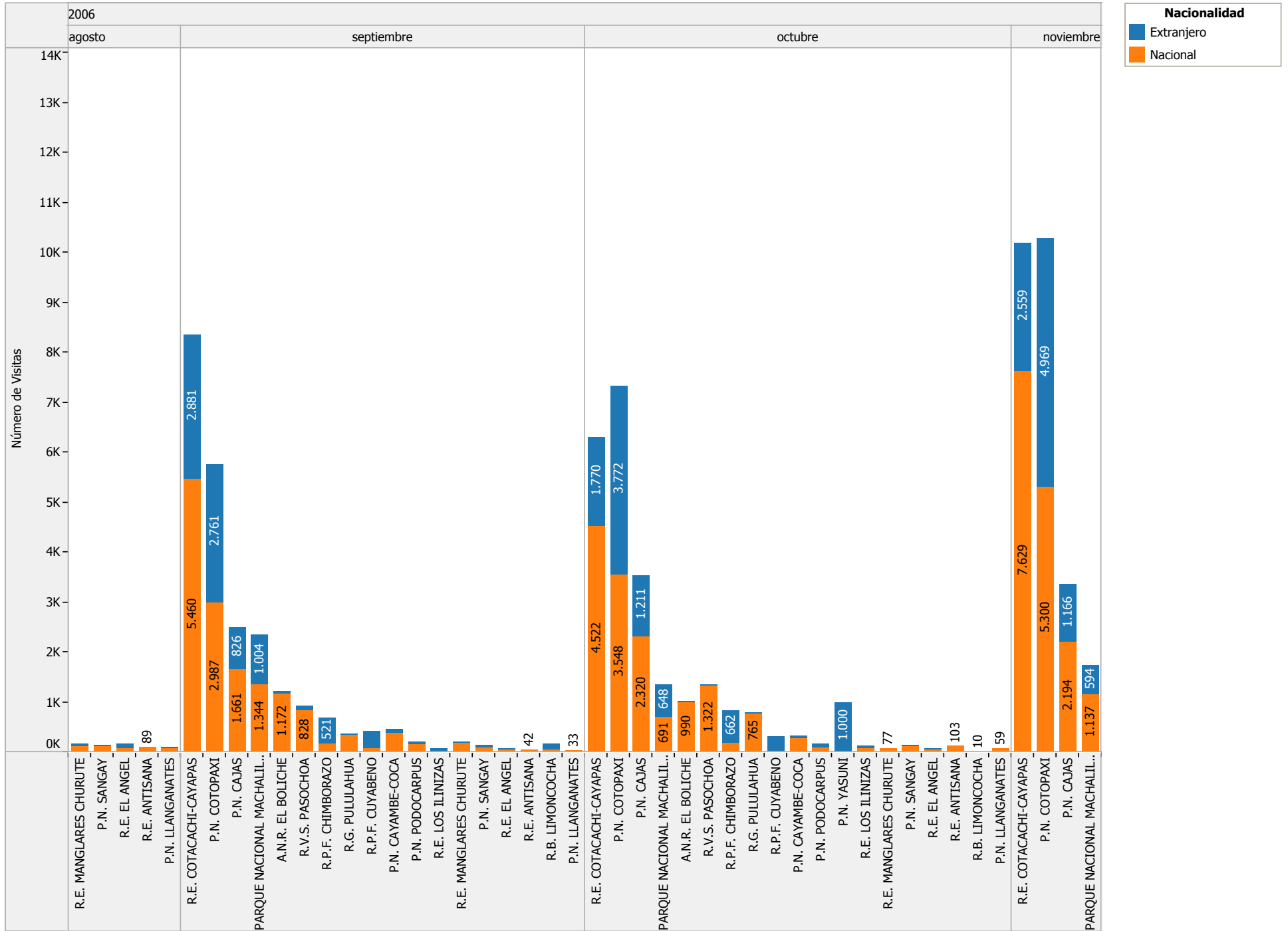
Hoja Consolidado Mensual Barras



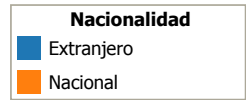
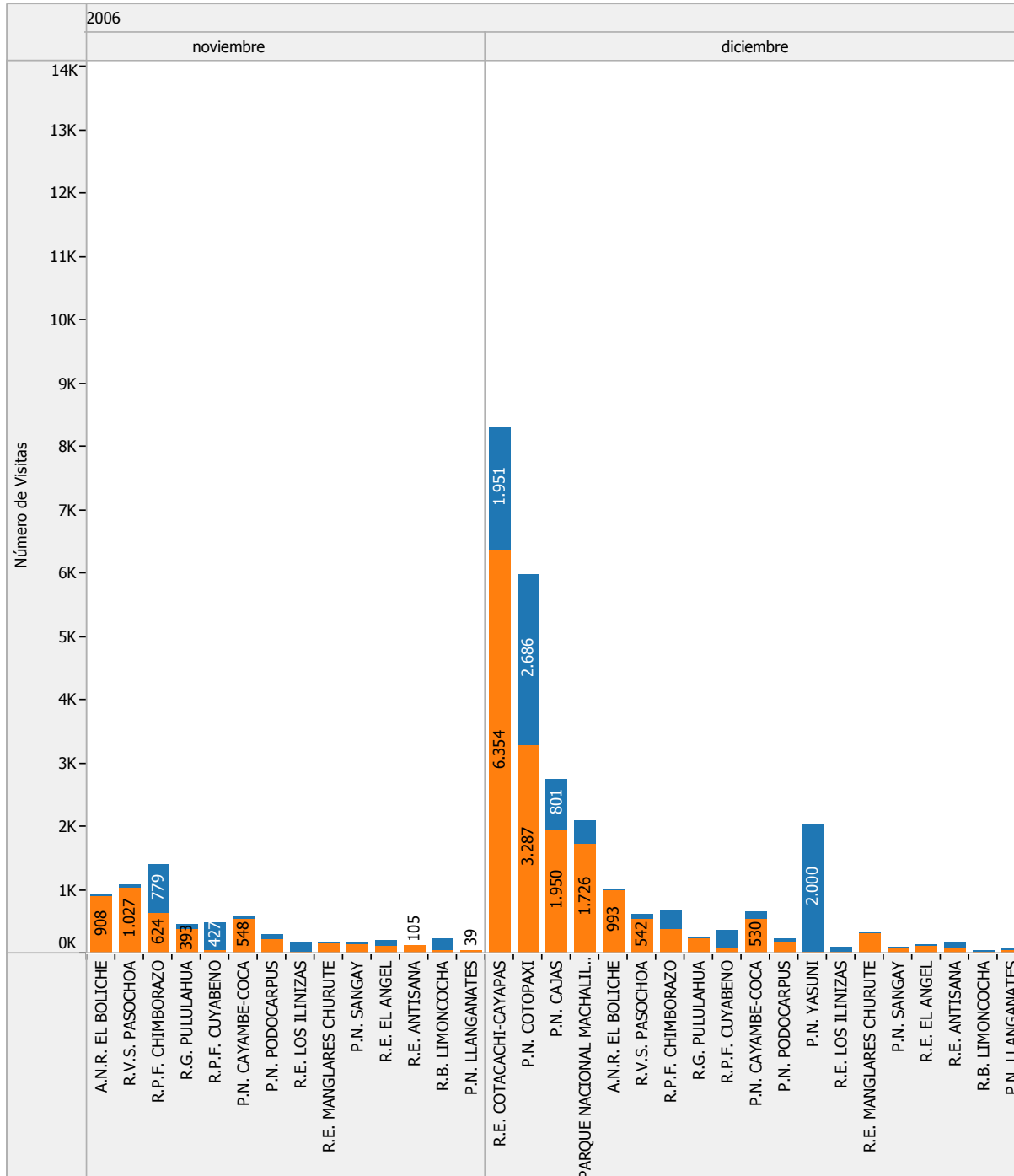
Hoja Consolidado Mensual Barras



Hoja Consolidado Mensual Barras



Hoja Consolidado Mensual Barras



Hoja Consolidado Mensual Tabla

Año de A.	Área	Mes visita / nacionalidad						
		enero		febrero		marzo		abril
		Extranjero	Nacional	Extranjero	Nacional	Extranjero	Nacional	Extranjero
2006	AREA NACIONAL DE RECREACION EL BOLICHE	9	890	6	1.729	1	1.407	21
	PARQUE NACIONAL CAJAS	808	2.260	539	1.925	622	2.320	615
	PARQUE NACIONAL CAYAMBE-COCA	27	284	35	184	41	202	23
	PARQUE NACIONAL COTOPAXI	2.697	5.153	1.892	5.639	1.445	3.148	1.884
	PARQUE NACIONAL LLANGANATES						13	1
	PARQUE NACIONAL MACHALILLA - RESERVA MARINA CAN..	529	1.271	339	3.615	575	1.226	2.463
	PARQUE NACIONAL PODOCARPUS	85	285	60	116	74	377	27
	PARQUE NACIONAL SANGAY	26	175	16	52	7	145	8
	PARQUE NACIONAL YASUNI	3				2		
	REFUGIO DE VIDA SILVESTRE PASOCHOA	113	1.297	118	2.063	46	1.163	34
	RESERVA BIOLÓGICA LIMONCOCHA	33	64	25	58	62	14	88
	RESERVA DE PRODUCCION DE FAUNA CHIMBORAZO	567	779	142	1.240	186	653	225
	RESERVA DE PRODUCCION DE FAUNA CUYABENO	354	115	267	7	381	77	215
	RESERVA ECOLOGICA ANTISANA		146		92		72	
	RESERVA ECOLOGICA COTACACHI-CAYAPAS	1.921	6.414	2.583	8.010	1.172	3.703	1.787
	RESERVA ECOLOGICA EL ANGEL	8	11	56	119	11	26	13
	RESERVA ECOLOGICA LOS ILINIZAS	36	385	88	536	10	43	14
RESERVA ECOLOGICA MANGLARES CHURUTE	53	204	45	194	29	4	10	
RESERVA GEBOTANICA PULULAHUA	19	642	18	513	58	585	31	
Grand Total		7.288	20.375	6.229	26.092	4.722	15.178	7.459

nacionalidad	
■	Extranjero
■	Nacional
■	Total

Hoja Consolidado Mensual Tabla

Año de A.	Área	Mes visita / nacionalidad						
		abril	mayo		junio		julio	
		Nacional	Extranjero	Nacional	Extranjero	Nacional	Extranjero	Nacional
2006	AREA NACIONAL DE RECREACION EL BOLICHE	1.130	16	1.747	5	1.479	32	2.312
	PARQUE NACIONAL CAJAS	3.113	663	2.273	611	1.424	1.448	2.982
	PARQUE NACIONAL CAYAMBE-COCA	411	31	336	62	204	78	412
	PARQUE NACIONAL COTOPAXI	5.404	1.949	4.531	2.978	2.437	5.020	6.046
	PARQUE NACIONAL LLANGANATES	110		40		25		14
	PARQUE NACIONAL MACHALILLA - RESERVA MARINA CAN..	2.463	231	1.070	541	1.141	1.573	3.827
	PARQUE NACIONAL PODOCARPUS	117	36	262	14	149	41	136
	PARQUE NACIONAL SANGAY	144	7	75	5	99	36	95
	PARQUE NACIONAL YASUNI							
	REFUGIO DE VIDA SILVESTRE PASOCHOA	1.309	17	1.093	46	960	91	1.643
	RESERVA BIOLÓGICA LIMONCOCHA	28	16	58	30	30		15
	RESERVA DE PRODUCCION DE FAUNA CHIMBORAZO	753	325	640	321	1.010	978	625
	RESERVA DE PRODUCCION DE FAUNA CUYABENO	118	281	75	331	80	661	82
	RESERVA ECOLOGICA ANTISANA	80	50			127		56
	RESERVA ECOLOGICA COTACACHI-CAYAPAS	7.985	1.742	6.952	1.888	5.006	3.737	7.098
	RESERVA ECOLOGICA EL ANGEL	135	7	124	36	37	12	102
	RESERVA ECOLOGICA LOS ILINIZAS	113	40	44	32	55	95	42
RESERVA ECOLOGICA MANGLARES CHURUTE	36	15	110	7	48	10	245	
RESERVA GEOBOTANICA PULULAHUA	673	8	871	21	427	49	428	
Grand Total		24.122	5.434	20.301	6.928	14.738	13.861	26.160

nacionalidad	
■	Extranjero
■	Nacional
■	Total

Hoja Consolidado Mensual Tabla

Año de A.	Área	Mes visita / nacionalidad						
		agosto		septiembre		octubre		noviembre
		Extranjero	Nacional	Extranjero	Nacional	Extranjero	Nacional	Extranjero
2006	AREA NACIONAL DE RECREACION EL BOLICHE	34	2.708	39	1.172	13	990	11
	PARQUE NACIONAL CAJAS	1.361	2.578	826	1.661	1.211	2.320	1.166
	PARQUE NACIONAL CAYAMBE-COCA	65	418	69	374	39	272	45
	PARQUE NACIONAL COTOPAXI	4.625	6.371	2.761	2.987	3.772	3.548	4.969
	PARQUE NACIONAL LLANGANATES	3	78		33		59	
	PARQUE NACIONAL MACHALILLA - RESERVA MARINA CAN..	1.977	4.471	1.004	1.344	648	691	594
	PARQUE NACIONAL PODOCARPUS	127	367	55	153	67	84	84
	PARQUE NACIONAL SANGAY	40	103	45	93	24	117	32
	PARQUE NACIONAL YASUNI					1.000		
	REFUGIO DE VIDA SILVESTRE PASOCHOA	142	2.376	89	828	26	1.322	62
	RESERVA BIOLÓGICA LIMONCOCHA			100	47	10		183
	RESERVA DE PRODUCCION DE FAUNA CHIMBORAZO	927	648	521	149	662	179	779
	RESERVA DE PRODUCCION DE FAUNA CUYABENO	564	282	331	73	290	26	427
	RESERVA ECOLOGICA ANTISANA		89		42		103	
	RESERVA ECOLOGICA COTACACHI-CAYAPAS	3.548	9.878	2.881	5.460	1.770	4.522	2.559
	RESERVA ECOLOGICA EL ANGEL	95	72	21	37	6	65	81
	RESERVA ECOLOGICA LOS ILINIZAS	162	51	66	10	44	73	144
RESERVA ECOLOGICA MANGLARES CHURUTE	47	113	6	193		77	25	
RESERVA GEBOTANICA PULULAHUA	31	639	22	335	25	765	47	
Grand Total		13.748	31.242	8.836	14.991	9.607	15.213	11.208

nacionalidad	
■	Extranjero
■	Nacional
■	Total

Hoja Consolidado Mensual Tabla

Año de A.	Área	Mes visita / nacionalidad			Grand Total
		noviembre	diciembre		
		Nacional	Extranjero	Nacional	
2006	AREA NACIONAL DE RECREACION EL BOLICHE	908	17	993	17.669
	PARQUE NACIONAL CAJAS	2.194	801	1.950	37.671
	PARQUE NACIONAL CAYAMBE-COCA	548	120	530	4.810
	PARQUE NACIONAL COTOPAXI	5.300	2.686	3.287	90.529
	PARQUE NACIONAL LLANGANATES	39	2	75	492
	PARQUE NACIONAL MACHALILLA - RESERVA MARINA CAN..	1.137	373	1.726	34.829
	PARQUE NACIONAL PODOCARPUS	218	37	186	3.157
	PARQUE NACIONAL SANGAY	132	24	57	1.557
	PARQUE NACIONAL YASUNI		2.000	15	3.020
	REFUGIO DE VIDA SILVESTRE PASOCHOA	1.027	62	542	16.469
	RESERVA BIOLÓGICA LIMONCOCHA	44	10	32	947
	RESERVA DE PRODUCCION DE FAUNA CHIMBORAZO	624	302	377	13.612
	RESERVA DE PRODUCCION DE FAUNA CUYABENO	42	268	92	5.439
	RESERVA ECOLOGICA ANTISANA	105	78	75	1.115
	RESERVA ECOLOGICA COTACACHI-CAYAPAS	7.629	1.951	6.354	106.550
	RESERVA ECOLOGICA EL ANGEL	123	6	119	1.322
	RESERVA ECOLOGICA LOS ILINIZAS	24	64	30	2.201
RESERVA ECOLOGICA MANGLARES CHURUTE	152	30	314	1.967	
RESERVA GEBOTANICA PULULAHUA	393	15	234	6.849	
Grand Total	20.639	8.846	16.988	350.205	

nacionalidad	
■	Extranjero
■	Nacional
■	Total