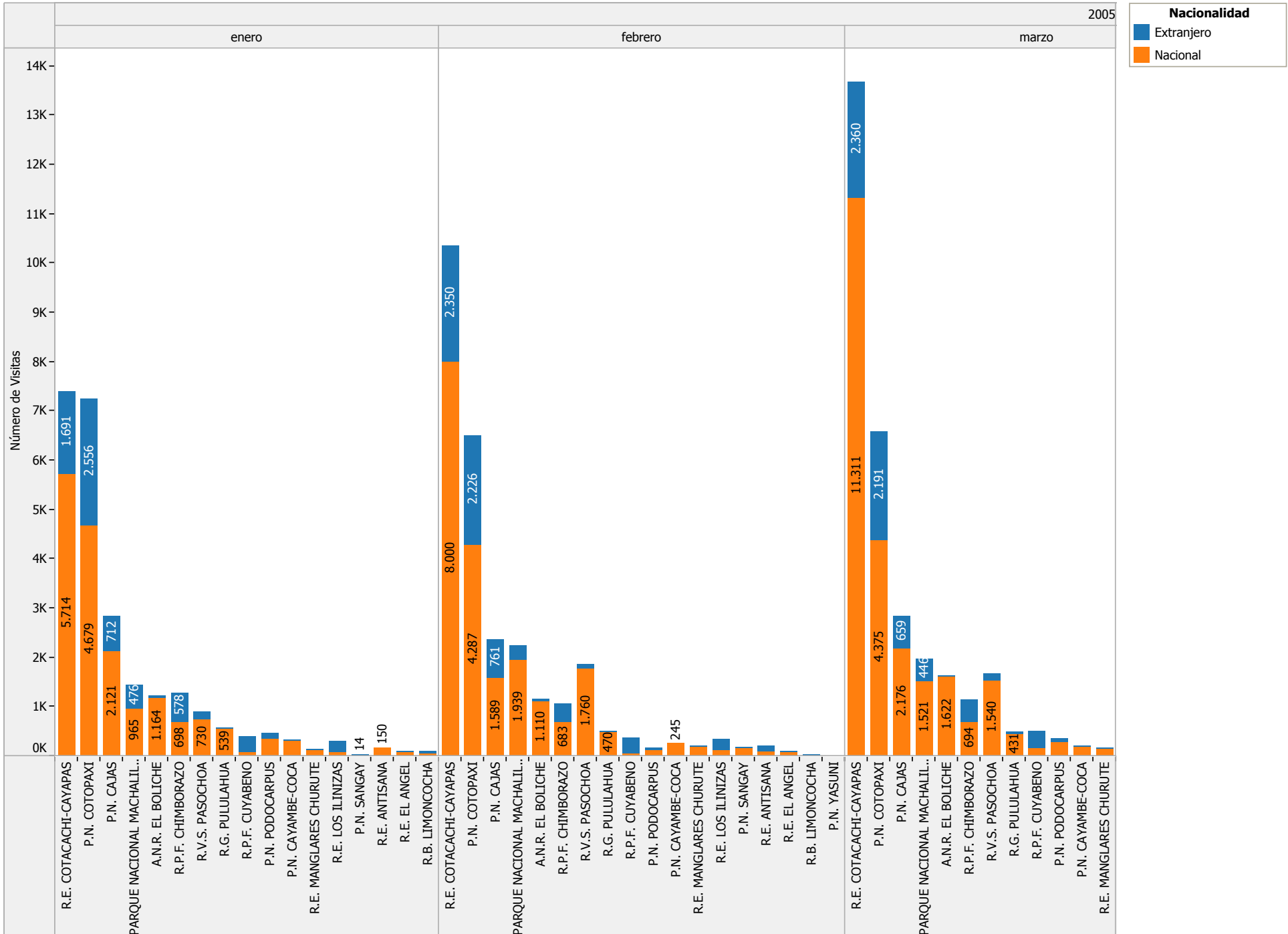
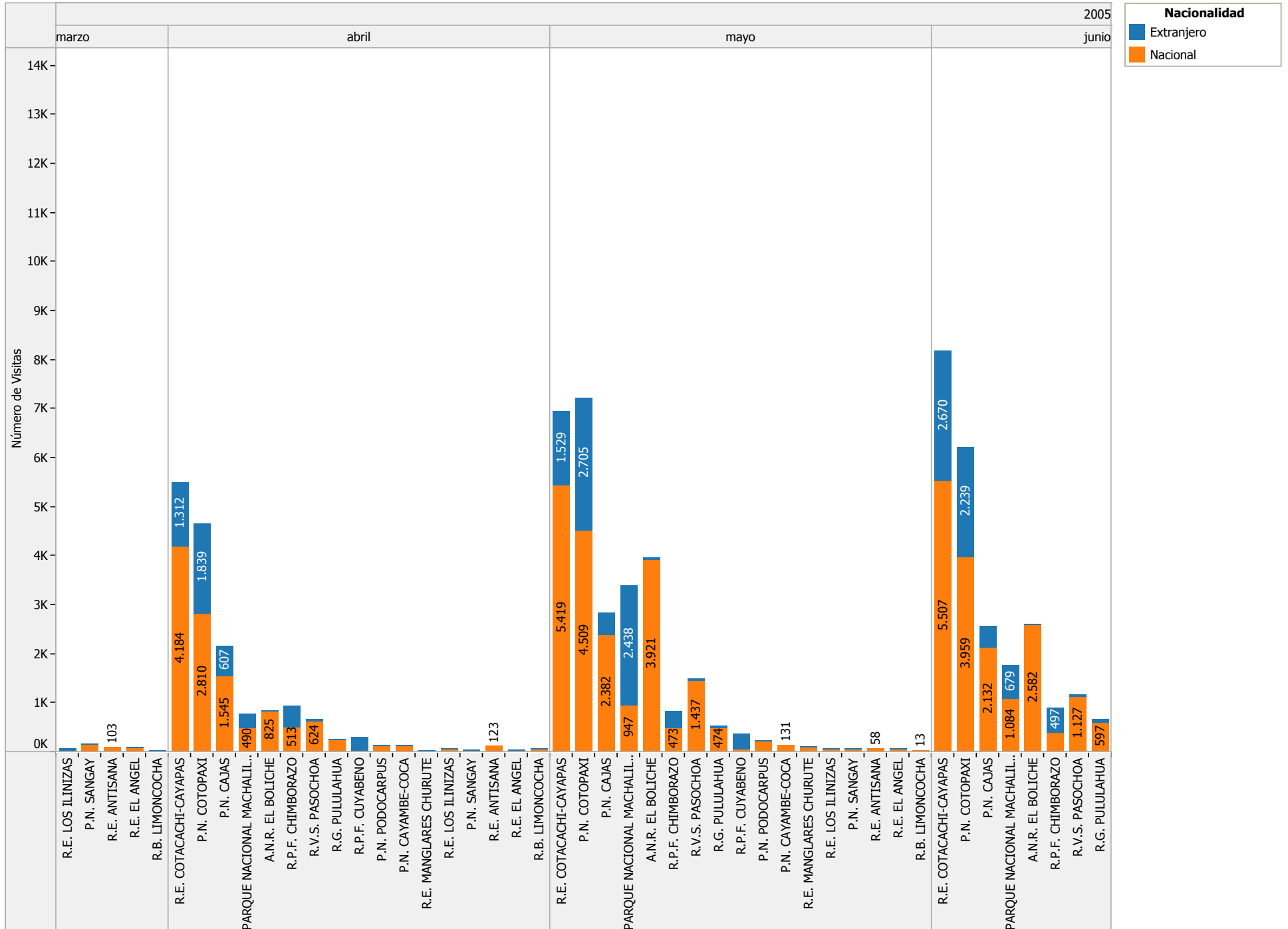


Hoja Consolidado Mensual Barras

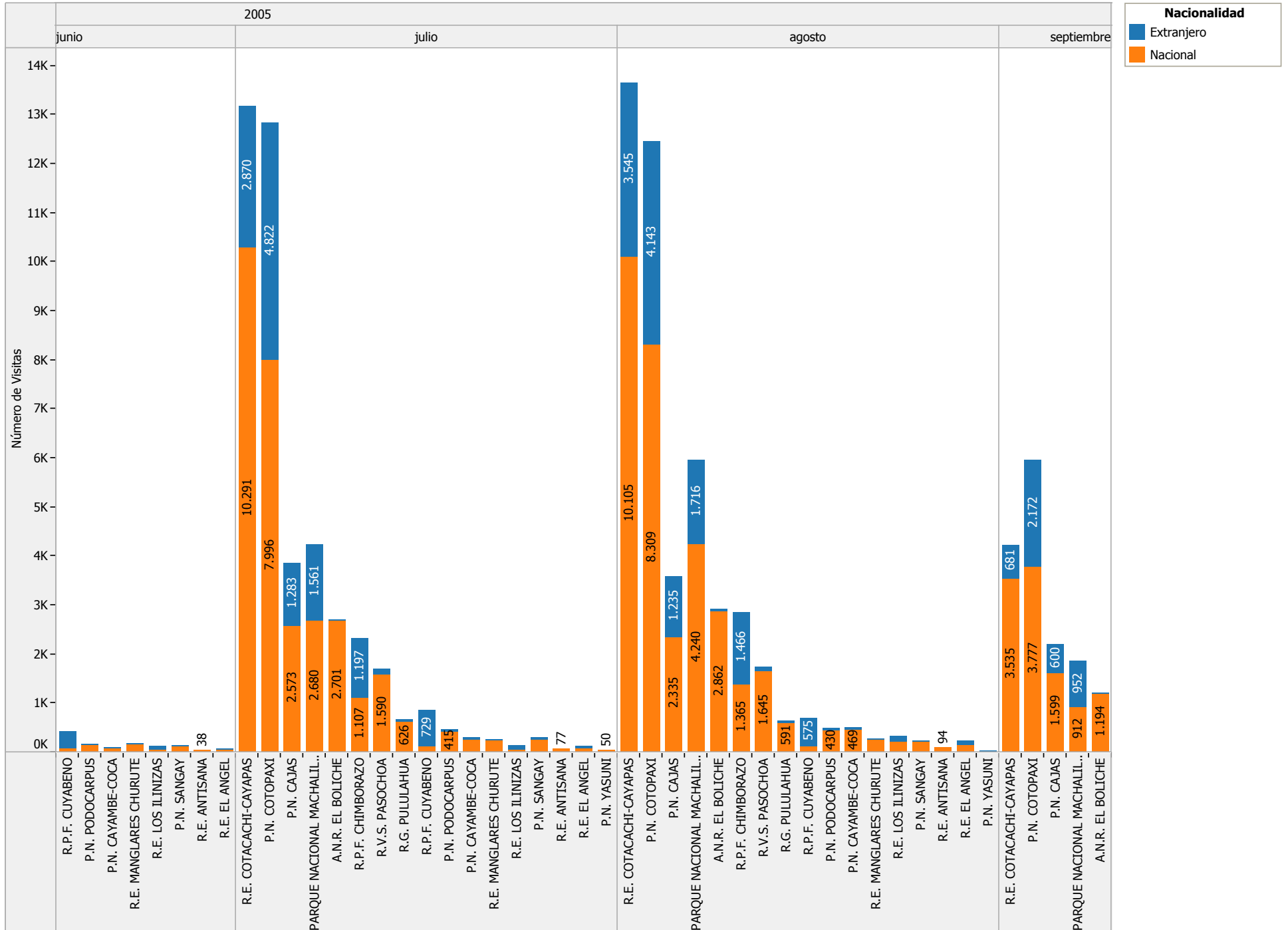
2005



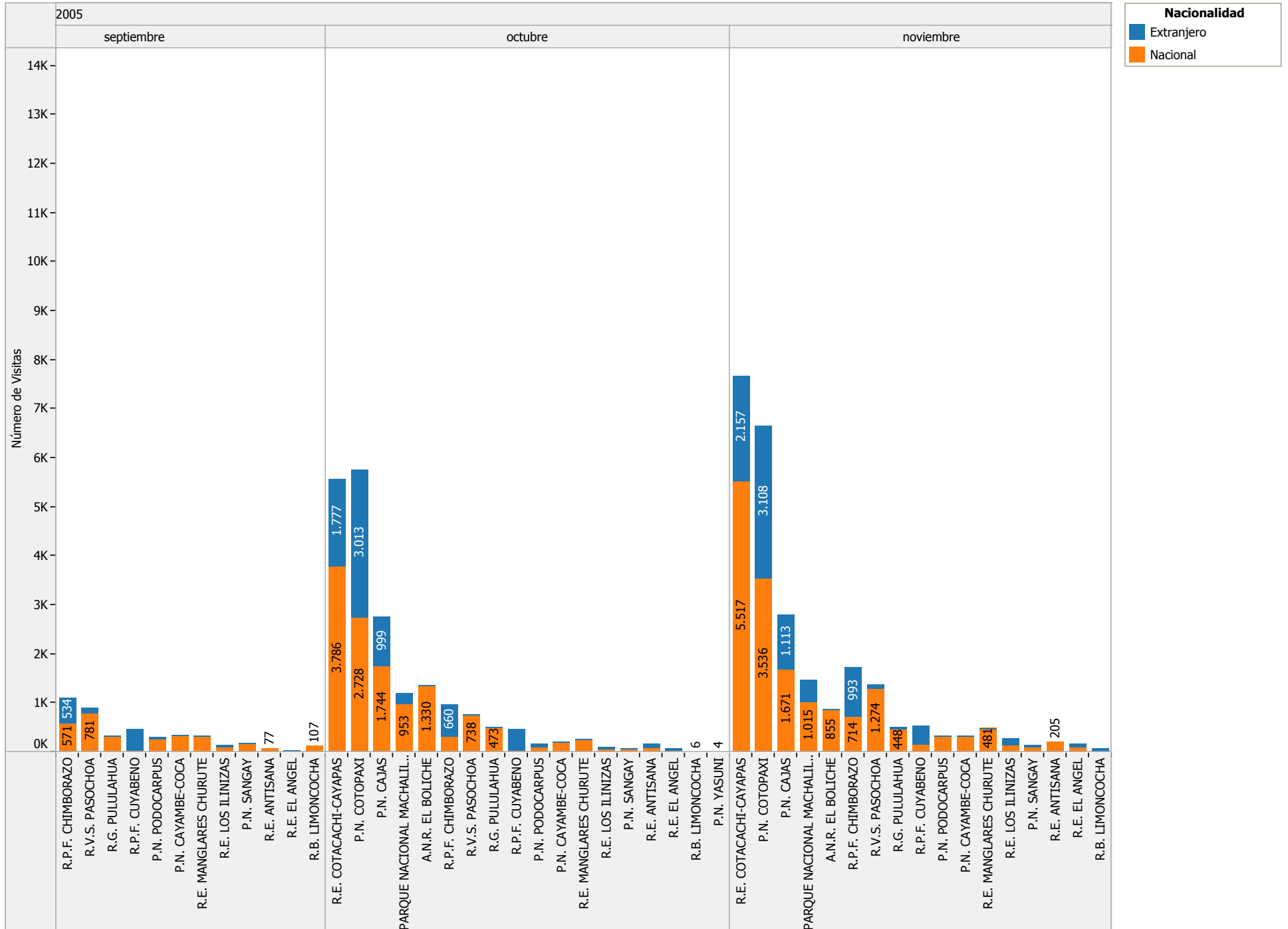
Hoja Consolidado Mensual Barras



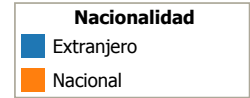
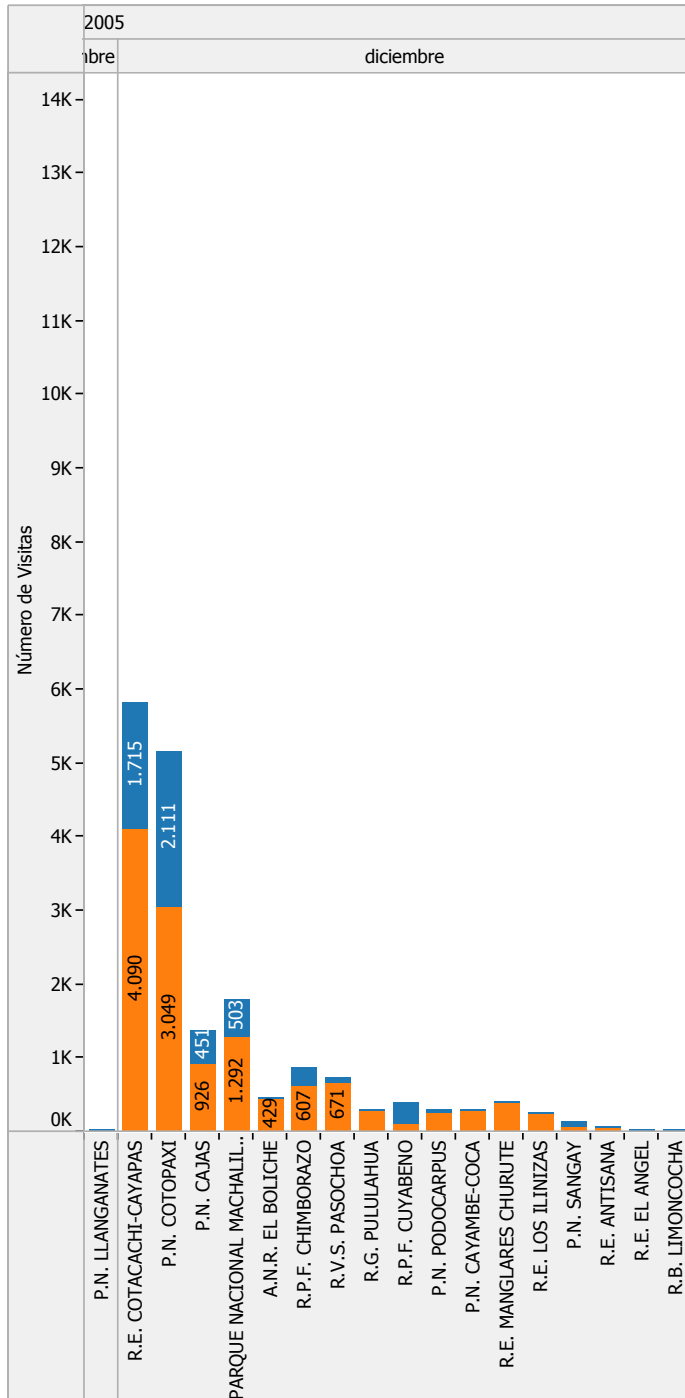
Hoja Consolidado Mensual Barras



Hoja Consolidado Mensual Barras



Hoja Consolidado Mensual Barras



Hoja Consolidado Mensual Tabla

Año de A.	Área	Mes visita / nacionalidad						
		enero		febrero		marzo		abril
		Extranjero	Nacional	Extranjero	Nacional	Extranjero	Nacional	Extranjero
2005	AREA NACIONAL DE RECREACION EL BOLICHE	41	1.164	30	1.110	10	1.622	14
	PARQUE NACIONAL CAJAS	712	2.121	761	1.589	659	2.176	607
	PARQUE NACIONAL CAYAMBE-COCA	17	314		245	3	205	2
	PARQUE NACIONAL COTOPAXI	2.556	4.679	2.226	4.287	2.191	4.375	1.839
	PARQUE NACIONAL LLANGANATES							
	PARQUE NACIONAL MACHALILLA - RESERVA MARINA CAN..	476	965	313	1.939	446	1.521	280
	PARQUE NACIONAL PODOCARPUS	107	352	46	104	73	270	8
	PARQUE NACIONAL SANGAY	14		16	157	5	162	2
	PARQUE NACIONAL YASUNI			1	7			
	REFUGIO DE VIDA SILVESTRE PASOCHOA	156	730	85	1.760	123	1.540	34
	RESERVA BIOLÓGICA LIMONCOCHA	45	48	6	23	4	22	37
	RESERVA DE PRODUCCION DE FAUNA CHIMBORAZO	578	698	381	683	449	694	432
	RESERVA DE PRODUCCION DE FAUNA CUYABENO	333	61	317	44	335	169	269
	RESERVA ECOLOGICA ANTISANA		150	117	86		103	
	RESERVA ECOLOGICA COTACACHI-CAYAPAS	1.691	5.714	2.350	8.000	2.360	11.311	1.312
	RESERVA ECOLOGICA EL ANGEL	8	77	26	65	13	69	13
	RESERVA ECOLOGICA LOS ILINIZAS	217	76	245	109	32	26	36
RESERVA ECOLOGICA MANGLARES CHURUTE	24	120	17	182	37	133	10	
RESERVA GEBOTANICA PULULAHUA	35	539	33	470	41	431	20	
Grand Total		7.010	17.808	6.970	20.860	6.781	24.829	4.915

nacionalidad	
■	Extranjero
■	Nacional
■	Total

Hoja Consolidado Mensual Tabla

Año de A..	Área	Mes visita / nacionalidad						
		abril	mayo		junio		julio	
		Nacional	Extranjero	Nacional	Extranjero	Nacional	Extranjero	Nacional
2005	AREA NACIONAL DE RECREACION EL BOLICHE	825	31	3.921	21	2.582	10	2.701
	PARQUE NACIONAL CAJAS	1.545	460	2.382	432	2.132	1.283	2.573
	PARQUE NACIONAL CAYAMBE-COCA	138		131	1	93	31	258
	PARQUE NACIONAL COTOPAXI	2.810	2.705	4.509	2.239	3.959	4.822	7.996
	PARQUE NACIONAL LLANGANATES							
	PARQUE NACIONAL MACHALILLA - RESERVA MARINA CAN..	490	2.438	947	679	1.084	1.561	2.680
	PARQUE NACIONAL PODOCARPUS	130	28	211	20	131	48	415
	PARQUE NACIONAL SANGAY	37	13	47	8	130	36	263
	PARQUE NACIONAL YASUNI							50
	REFUGIO DE VIDA SILVESTRE PASOCHOA	624	57	1.437	41	1.127	100	1.590
	RESERVA BIOLÓGICA LIMONCOCHA	40		13				
	RESERVA DE PRODUCCION DE FAUNA CHIMBORAZO	513	350	473	497	387	1.197	1.107
	RESERVA DE PRODUCCION DE FAUNA CUYABENO	24	309	54	358	63	729	110
	RESERVA ECOLOGICA ANTISANA	123		58		38		77
	RESERVA ECOLOGICA COTACACHI-CAYAPAS	4.184	1.529	5.419	2.670	5.507	2.870	10.291
	RESERVA ECOLOGICA EL ANGEL	28	8	52	28	36	34	79
	RESERVA ECOLOGICA LOS ILINIZAS	42	27	36	59	46	84	45
RESERVA ECOLOGICA MANGLARES CHURUTE	6	18	96	18	168	36	226	
RESERVA GEBOTANICA PULULAHUA	240	52	474	57	597	30	626	
Grand Total		11.799	8.025	20.260	7.128	18.080	12.871	31.087

nacionalidad	
■	Extranjero
■	Nacional
■	Total

Hoja Consolidado Mensual Tabla

Año de A.	Área	Mes visita / nacionalidad						
		agosto		septiembre		octubre		noviembre
		Extranjero	Nacional	Extranjero	Nacional	Extranjero	Nacional	Extranjero
2005	AREA NACIONAL DE RECREACION EL BOLICHE	38	2.862	21	1.194	30	1.330	15
	PARQUE NACIONAL CAJAS	1.235	2.335	600	1.599	999	1.744	1.113
	PARQUE NACIONAL CAYAMBE-COCA	27	469	16	317	4	198	12
	PARQUE NACIONAL COTOPAXI	4.143	8.309	2.172	3.777	3.013	2.728	3.108
	PARQUE NACIONAL LLANGANATES							1
	PARQUE NACIONAL MACHALILLA - RESERVA MARINA CAN..	1.716	4.240	952	912	234	953	456
	PARQUE NACIONAL PODOCARPUS	52	430	59	243	67	103	27
	PARQUE NACIONAL SANGAY	30	198	14	160	35	35	40
	PARQUE NACIONAL YASUNI	2	27				4	
	REFUGIO DE VIDA SILVESTRE PASOCHOA	101	1.645	117	781	22	738	109
	RESERVA BIOLÓGICA LIMONCOCHA				107		6	78
	RESERVA DE PRODUCCION DE FAUNA CHIMBORAZO	1.466	1.365	534	571	660	306	993
	RESERVA DE PRODUCCION DE FAUNA CUYABENO	575	120	434	31	422	27	387
	RESERVA ECOLOGICA ANTISANA		94		77	90	69	
	RESERVA ECOLOGICA COTACACHI-CAYAPAS	3.545	10.105	681	3.535	1.777	3.786	2.157
	RESERVA ECOLOGICA EL ANGEL	89	144	12	11	42	32	81
	RESERVA ECOLOGICA LOS ILINIZAS	110	205	48	95	36	46	146
RESERVA ECOLOGICA MANGLARES CHURUTE	18	251	19	300	24	238	10	
RESERVA GEBOTANICA PULULAHUA	39	591	31	294	42	473	50	
Grand Total		13.186	33.390	5.710	14.004	7.497	12.816	8.783

nacionalidad	
■	Extranjero
■	Nacional
■	Total

Hoja Consolidado Mensual Tabla

Año de A.	Área	Mes visita / nacionalidad			Grand Total
		noviembre	diciembre		
		Nacional	Extranjero	Nacional	
2005	AREA NACIONAL DE RECREACION EL BOLICHE	855	30	429	20.886
	PARQUE NACIONAL CAJAS	1.671	451	926	32.105
	PARQUE NACIONAL CAYAMBE-COCA	301	31	273	3.086
	PARQUE NACIONAL COTOPAXI	3.536	2.111	3.049	87.139
	PARQUE NACIONAL LLANGANATES	11			12
	PARQUE NACIONAL MACHALILLA - RESERVA MARINA CAN..	1.015	503	1.292	28.092
	PARQUE NACIONAL PODOCARPUS	301	44	247	3.516
	PARQUE NACIONAL SANGAY	100	50	76	1.628
	PARQUE NACIONAL YASUNI				91
	REFUGIO DE VIDA SILVESTRE PASOCHOA	1.274	59	671	14.921
	RESERVA BIOLÓGICA LIMONCOCHA	1	21	13	464
	RESERVA DE PRODUCCION DE FAUNA CHIMBORAZO	714	253	607	15.908
	RESERVA DE PRODUCCION DE FAUNA CUYABENO	134	295	85	5.685
	RESERVA ECOLOGICA ANTISANA	205	40	39	1.366
	RESERVA ECOLOGICA COTACACHI-CAYAPAS	5.517	1.715	4.090	102.116
	RESERVA ECOLOGICA EL ANGEL	85	17	14	1.063
	RESERVA ECOLOGICA LOS ILINIZAS	131	18	237	2.152
	RESERVA ECOLOGICA MANGLARES CHURUTE	481	14	388	2.834
RESERVA GEBOTANICA PULULAHUA	448	5	286	5.904	
Grand Total	16.780	5.657	12.722	328.968	

nacionalidad	
■	Extranjero
■	Nacional
■	Total