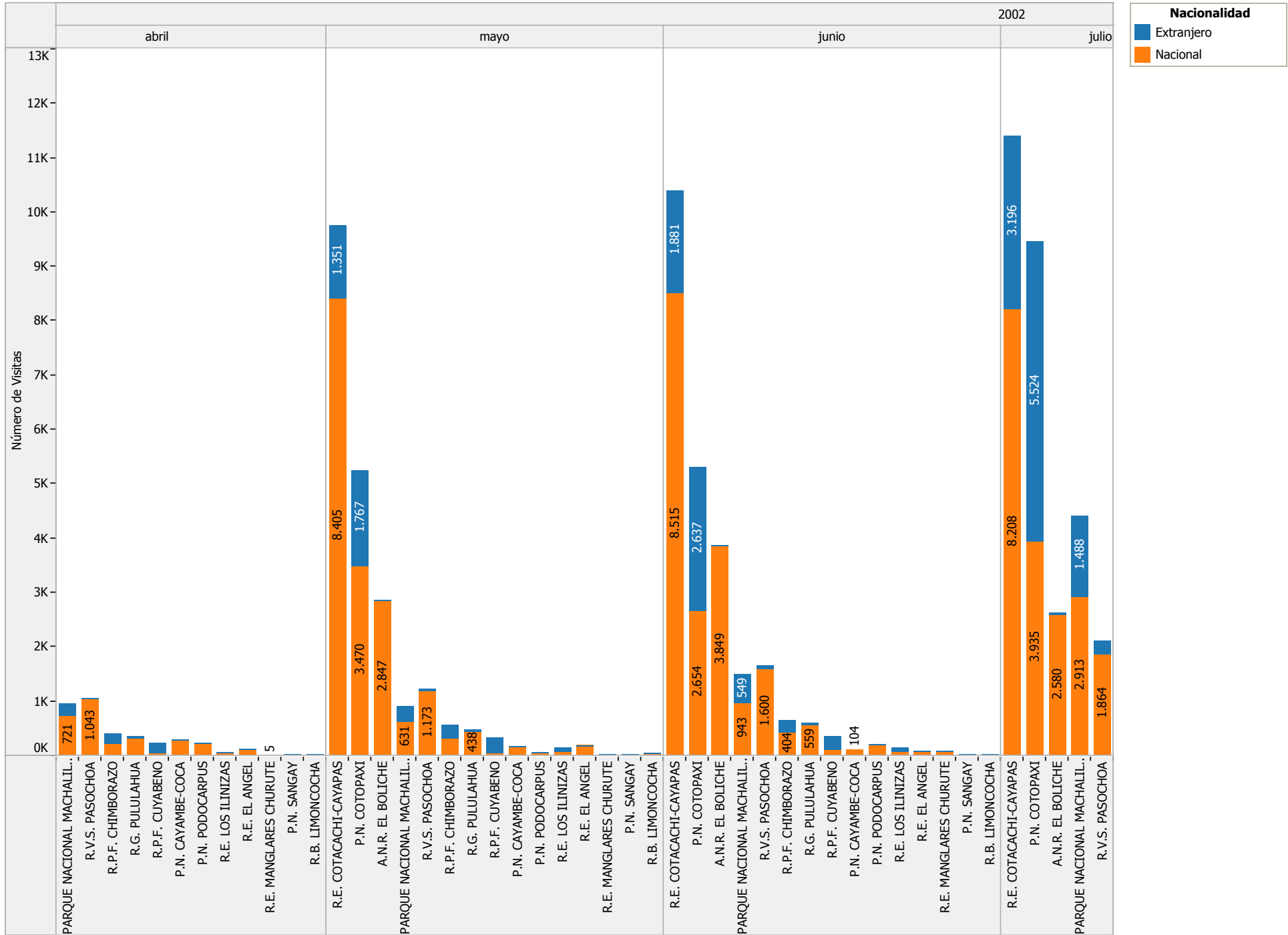
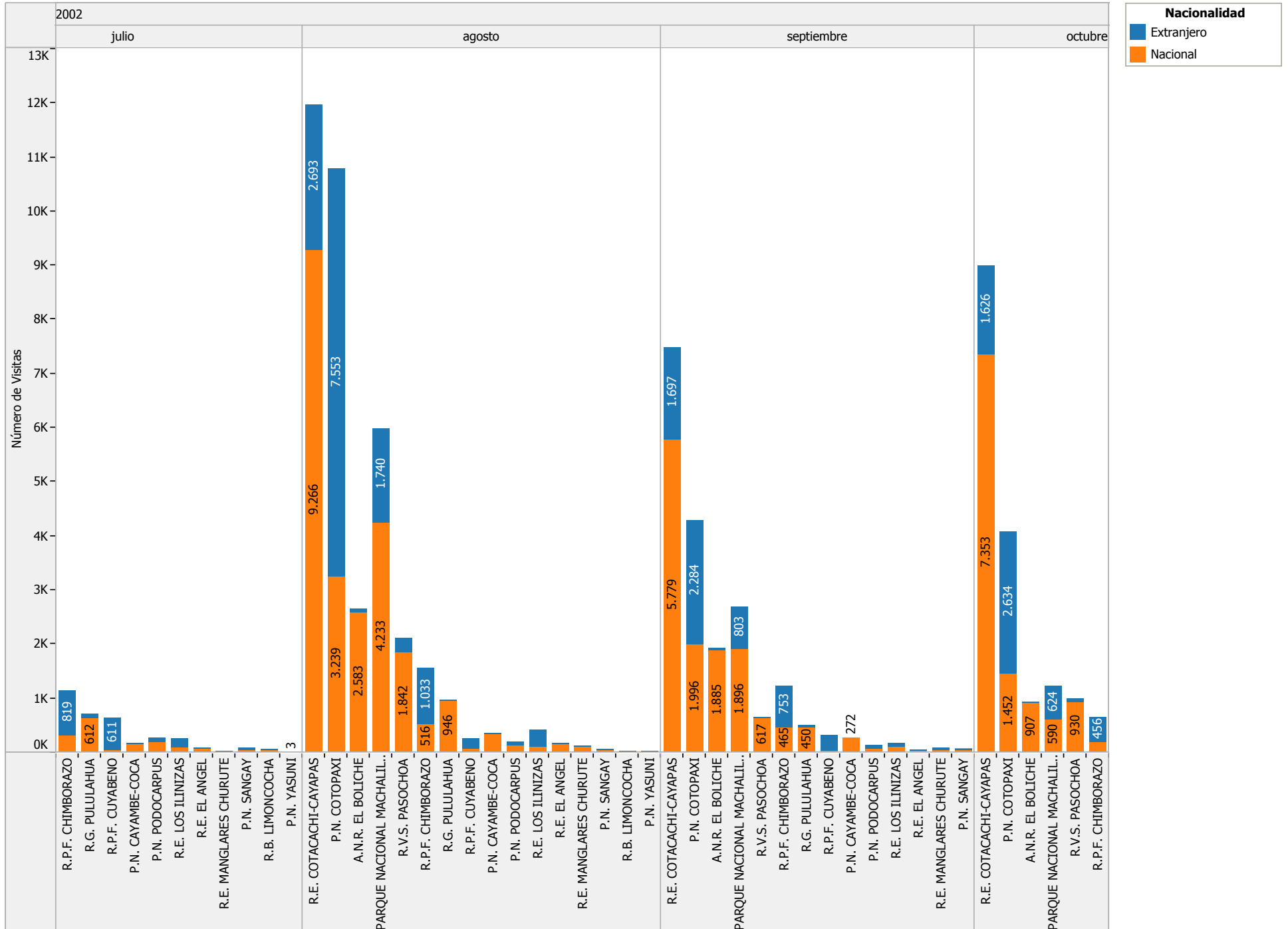


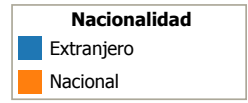
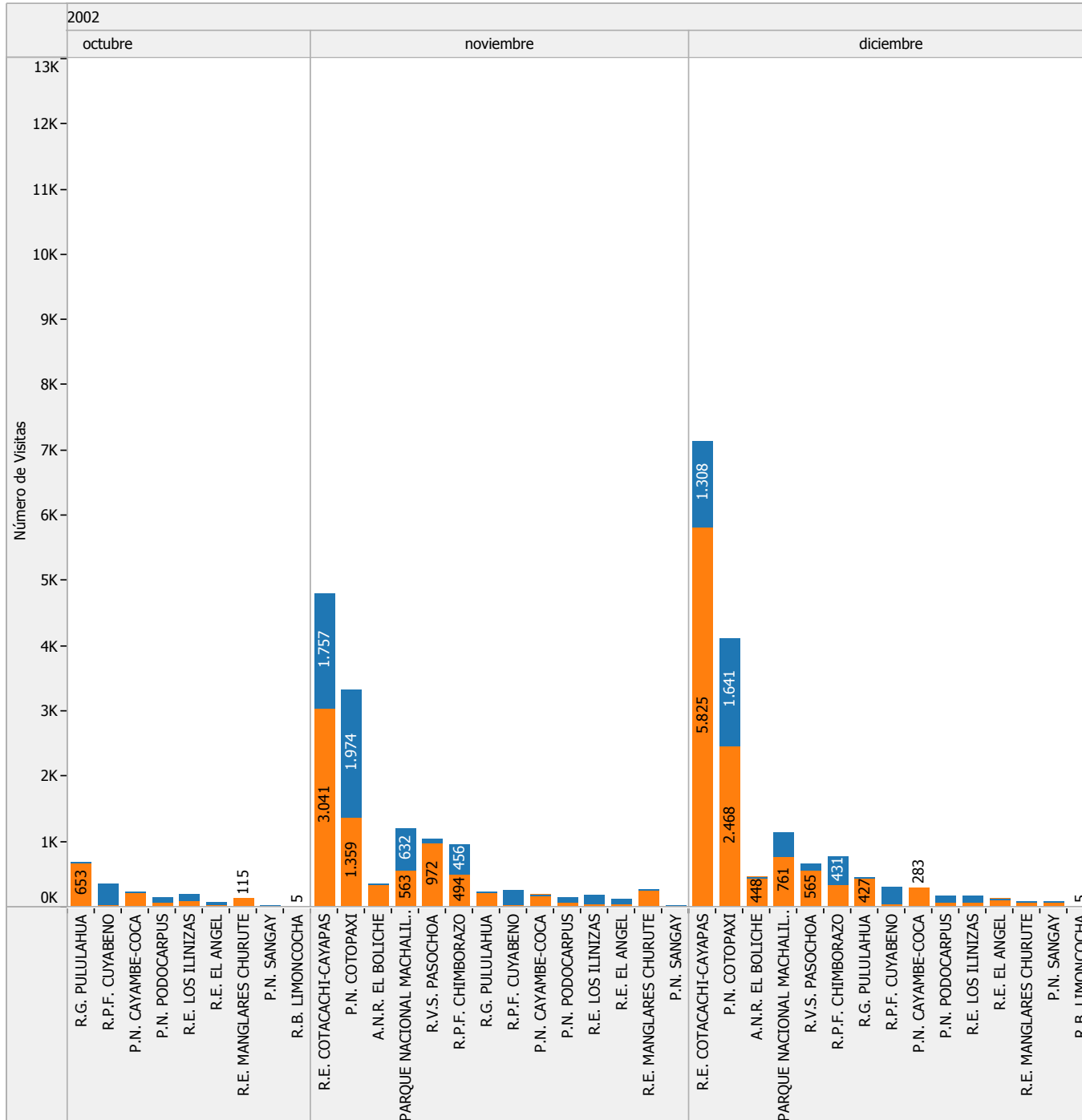
Hoja Consolidado Mensual Barras



Hoja Consolidado Mensual Barras



Hoja Consolidado Mensual Barras



Hoja Consolidado Mensual Tabla

Año de A.	Área	Mes visita / nacionalidad						
		enero		febrero		marzo		abril
		Extranjero	Nacional	Extranjero	Nacional	Extranjero	Nacional	Extranjero
2002	AREA NACIONAL DE RECREACION EL BOLICHE	31	1.210	31	2.866	24	4.477	9
	PARQUE NACIONAL CAYAMBE-COCA	7	302	10	224	16	333	2
	PARQUE NACIONAL COTOPAXI	2.680	3.035	2.185	1.370	2.249	4.113	1.265
	PARQUE NACIONAL MACHALILLA - RESERVA MARINA CAN..	408	629	396	1.982	204	638	236
	PARQUE NACIONAL PODOCARPUS	91	230	69	65	94	211	26
	PARQUE NACIONAL SANGAY	11	28	21	14	10	8	9
	PARQUE NACIONAL YASUNI							
	REFUGIO DE VIDA SILVESTRE PASOCHOA	54	724	166	931	61	910	17
	RESERVA BIOLÓGICA LIMONCOCHA		16			2		4
	RESERVA DE PRODUCCION DE FAUNA CHIMBORAZO	412	501	193	337	239	559	176
	RESERVA DE PRODUCCION DE FAUNA CUYABENO	312	163	194	67	208	70	192
	RESERVA ECOLOGICA COTACACHI-CAYAPAS	1.977	6.516	1.728	9.512	2.095	10.303	1.293
	RESERVA ECOLOGICA EL ANGEL	18	45	24	91	1	94	24
	RESERVA ECOLOGICA LOS ILINIZAS	219	93	47	43	51	84	24
	RESERVA ECOLOGICA MANGLARES CHURUTE	6	100		7	9	6	
RESERVA GEBOTANICA PULULAHUA	43	386	39	440	90	483	22	
Grand Total		6.269	13.978	5.103	17.949	5.353	22.289	3.299

nacionalidad	
■	Extranjero
■	Nacional
■	Total

Hoja Consolidado Mensual Tabla

Año de A.	Área	Mes visita / nacionalidad						
		abril	mayo		junio		julio	
		Nacional	Extranjero	Nacional	Extranjero	Nacional	Extranjero	Nacional
2002	AREA NACIONAL DE RECREACION EL BOLICHE	1.202	12	2.847	13	3.849	42	2.580
	PARQUE NACIONAL CAYAMBE-COCA	281	4	155		104	2	173
	PARQUE NACIONAL COTOPAXI	2.239	1.767	3.470	2.637	2.654	5.524	3.935
	PARQUE NACIONAL MACHALILLA - RESERVA MARINA CAN..	721	285	631	549	943	1.488	2.913
	PARQUE NACIONAL PODOCARPUS	204	24	41	25	185	75	184
	PARQUE NACIONAL SANGAY	12	8	17	4	16	48	32
	PARQUE NACIONAL YASUNI						3	
	REFUGIO DE VIDA SILVESTRE PASOCHOA	1.043	54	1.173	62	1.600	254	1.864
	RESERVA BIOLÓGICA LIMONCOCHA	21	1	31	3	10	10	50
	RESERVA DE PRODUCCION DE FAUNA CHIMBORAZO	212	251	307	235	404	819	315
	RESERVA DE PRODUCCION DE FAUNA CUYABENO	35	272	49	259	97	611	36
	RESERVA ECOLOGICA COTACACHI-CAYAPAS	4.225	1.351	8.405	1.881	8.515	3.196	8.208
	RESERVA ECOLOGICA EL ANGEL	110	13	176	10	66	9	76
	RESERVA ECOLOGICA LOS ILINIZAS	43	70	72	81	55	168	81
RESERVA ECOLOGICA MANGLARES CHURUTE	5	8	10	8	80	8	16	
RESERVA GEBOTANICA PULULAHUA	320	43	438	44	559	86	612	
Grand Total		10.673	4.163	17.822	5.811	19.137	12.343	21.075

nacionalidad	
■	Extranjero
■	Nacional
■	Total

Hoja Consolidado Mensual Tabla

Año de A.	Área	Mes visita / nacionalidad						
		agosto		septiembre		octubre		noviembre
		Extranjero	Nacional	Extranjero	Nacional	Extranjero	Nacional	Extranjero
2002	AREA NACIONAL DE RECREACION EL BOLICHE	60	2.583	31	1.885	20	907	10
	PARQUE NACIONAL CAYAMBE-COCA	3	359		272	7	224	16
	PARQUE NACIONAL COTOPAXI	7.553	3.239	2.284	1.996	2.634	1.452	1.974
	PARQUE NACIONAL MACHALILLA - RESERVA MARINA CAN..	1.740	4.233	803	1.896	624	590	632
	PARQUE NACIONAL PODOCARPUS	67	129	60	63	87	58	82
	PARQUE NACIONAL SANGAY	29	36	9	58	8	17	18
	PARQUE NACIONAL YASUNI	19	10					
	REFUGIO DE VIDA SILVESTRE PASOCHOA	269	1.842	20	617	64	930	61
	RESERVA BIOLÓGICA LIMONCOCHA	5	10				5	
	RESERVA DE PRODUCCION DE FAUNA CHIMBORAZO	1.033	516	753	465	456	182	456
	RESERVA DE PRODUCCION DE FAUNA CUYABENO	190	64	300	12	330	23	229
	RESERVA ECOLOGICA COTACACHI-CAYAPAS	2.693	9.266	1.697	5.779	1.626	7.353	1.757
	RESERVA ECOLOGICA EL ANGEL	25	138	14	31	34	22	88
	RESERVA ECOLOGICA LOS ILINIZAS	317	105	70	104	94	83	147
	RESERVA ECOLOGICA MANGLARES CHURUTE	25	105	24	50		115	9
RESERVA GEBOTANICA PULULAHUA	19	946	41	450	33	653	28	
Grand Total		14.047	23.581	6.106	13.678	6.017	12.614	5.507

nacionalidad	
■	Extranjero
■	Nacional
■	Total

Hoja Consolidado Mensual Tabla

Año de A.	Área	Mes visita / nacionalidad			Grand Total
		noviembre	diciembre		
		Nacional	Extranjero	Nacional	
2002	AREA NACIONAL DE RECREACION EL BOLICHE	346	9	448	25.492
	PARQUE NACIONAL CAYAMBE-COCA	179		283	2.956
	PARQUE NACIONAL COTOPAXI	1.359	1.641	2.468	65.723
	PARQUE NACIONAL MACHALILLA - RESERVA MARINA CAN..	563	383	761	24.248
	PARQUE NACIONAL PODOCARPUS	65	104	67	2.306
	PARQUE NACIONAL SANGAY	8	15	59	495
	PARQUE NACIONAL YASUNI				32
	REFUGIO DE VIDA SILVESTRE PASOCHOA	972	106	565	14.359
	RESERVA BIOLÓGICA LIMONCOCHA		5		173
	RESERVA DE PRODUCCION DE FAUNA CHIMBORAZO	494	431	325	10.071
	RESERVA DE PRODUCCION DE FAUNA CUYABENO	24	273	45	4.055
	RESERVA ECOLOGICA COTACACHI-CAYAPAS	3.041	1.308	5.825	109.550
	RESERVA ECOLOGICA EL ANGEL	45	1	115	1.270
	RESERVA ECOLOGICA LOS ILINIZAS	45	108	57	2.261
	RESERVA ECOLOGICA MANGLARES CHURUTE	261	10	74	936
RESERVA GEBOTANICA PULULAHUA	206	31	427	6.439	
Grand Total	7.608	4.425	11.519	270.366	

nacionalidad	
■	Extranjero
■	Nacional
■	Total