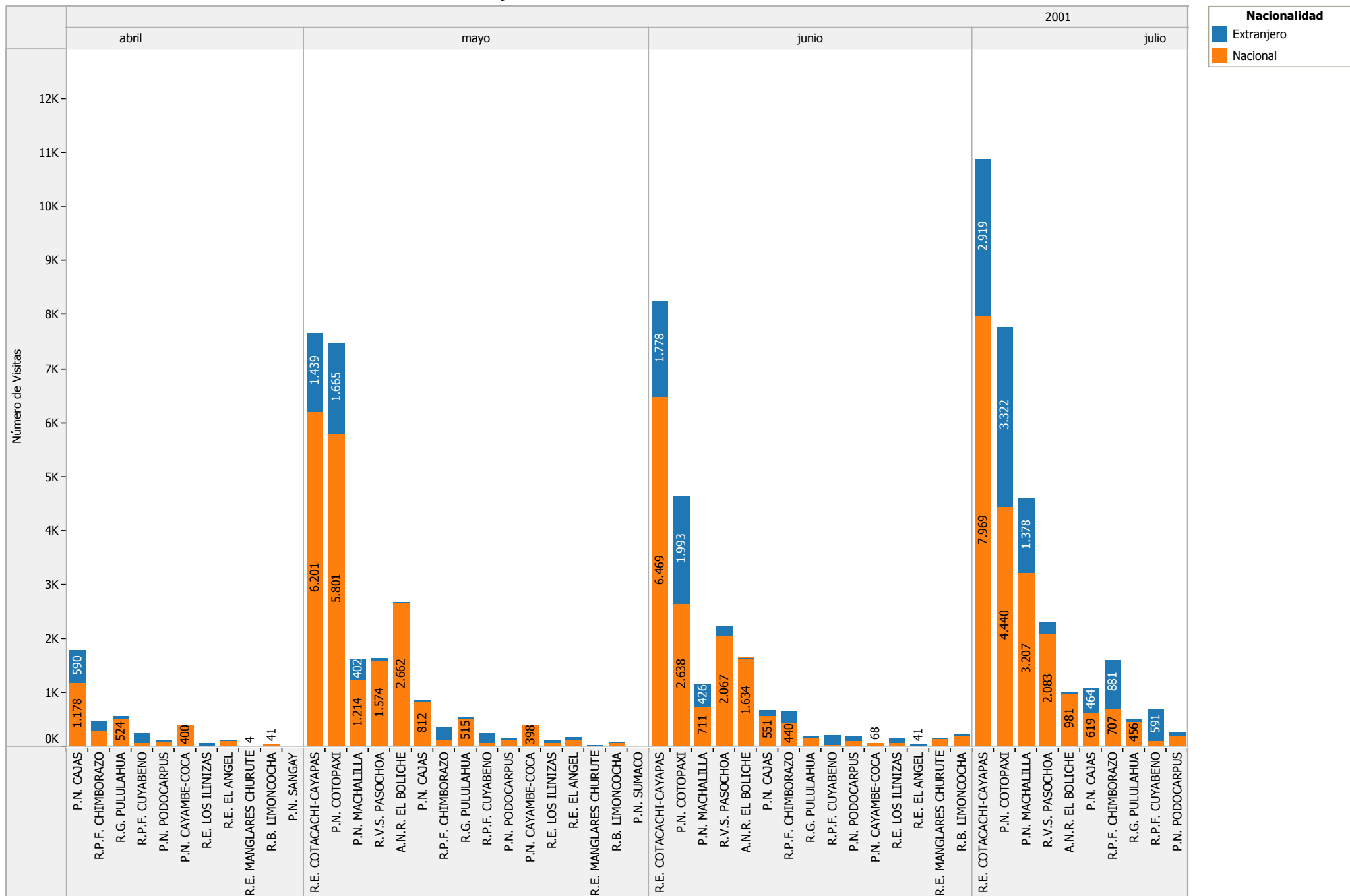
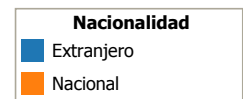
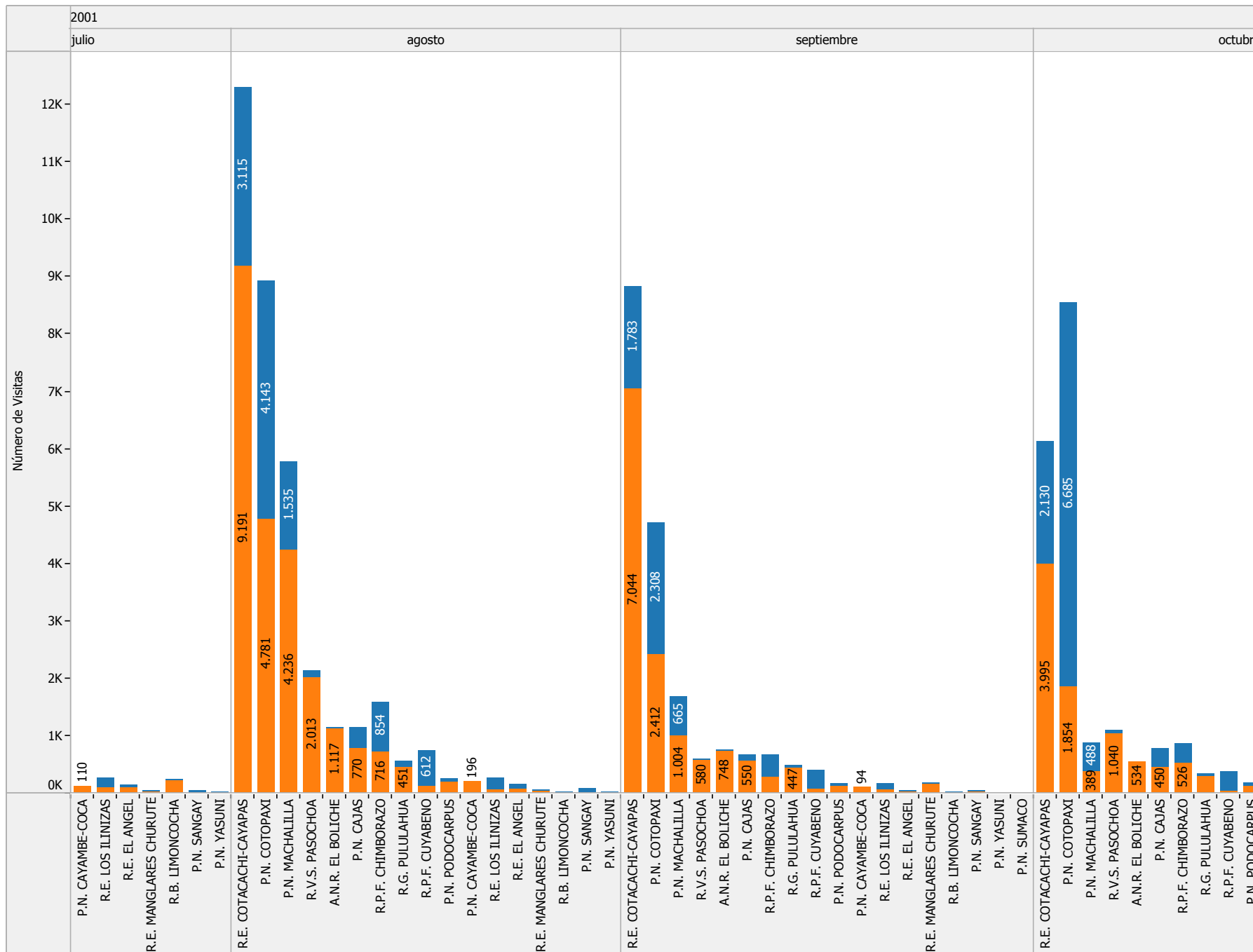


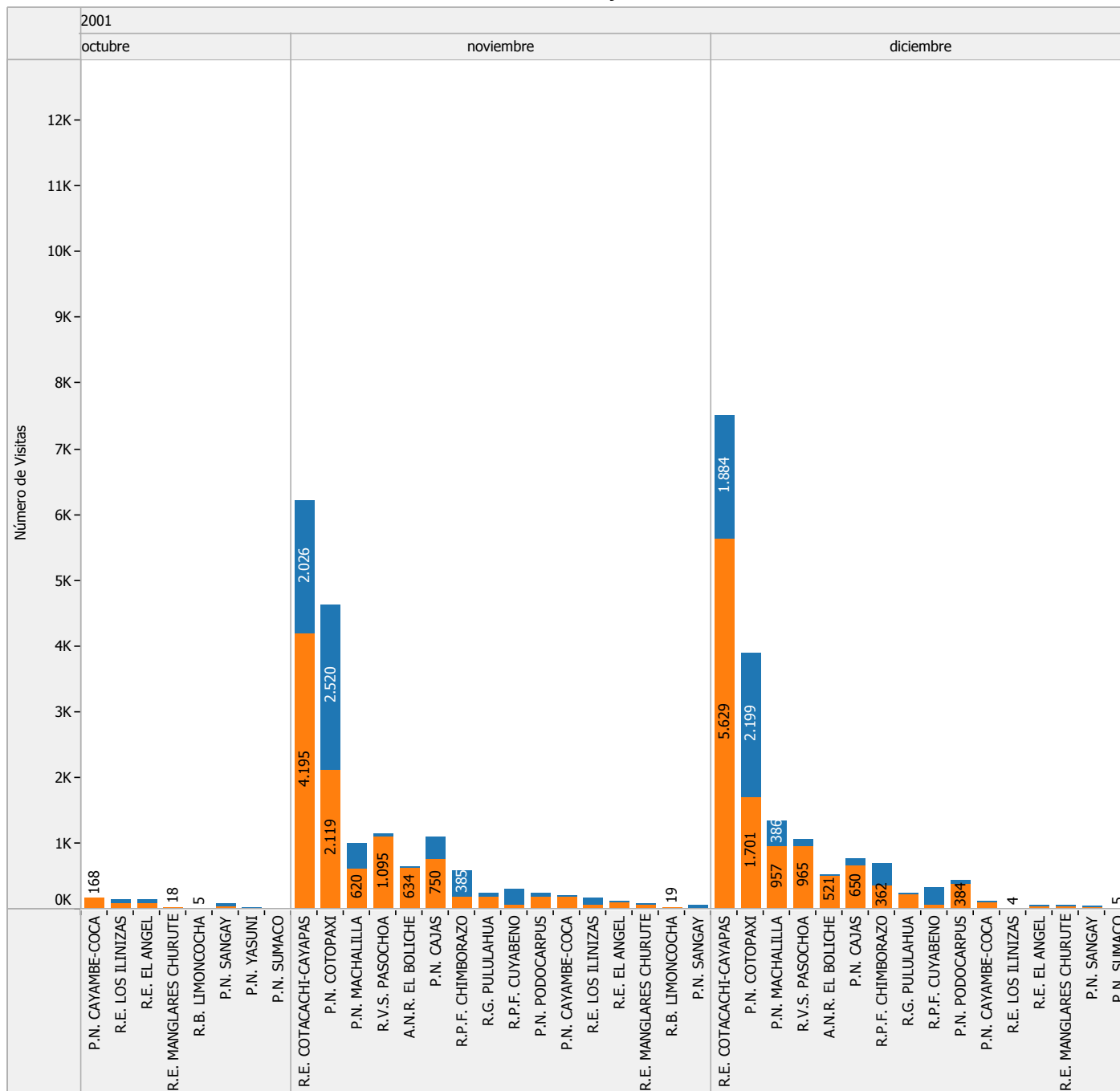
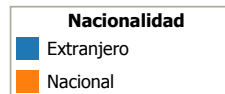
Hoja Consolidado Mensual Barras



Hoja Consolidado Mensual Barras



Hoja Consolidado Mensual Barras



Hoja Consolidado Mensual Tabla

Año de A.	Área	Mes visita / nacionalidad							
		enero		febrero		marzo		abril	
		Extranjero	Nacional	Extranjero	Nacional	Extranjero	Nacional	Extranjero	Nacional
2001	AREA NACIONAL DE RECREACION EL BOLICHE	5	654	8	455	21	1.381	21	2.043
	PARQUE NACIONAL CAJAS	162	100	77	350	56	145	590	1.178
	PARQUE NACIONAL CAYAMBE-COCA								400
	PARQUE NACIONAL COTOPAXI	2.457	1.597	1.228	1.881	1.357	2.828	1.501	2.868
	PARQUE NACIONAL MACHALILLA	481	480	502	4.786	317	1.000	314	2.482
	PARQUE NACIONAL PODOCARPUS	78	189	33	182	51	124	27	84
	PARQUE NACIONAL SANGAY	34	2	23	25	5	7	2	3
	PARQUE NACIONAL SUMACO								
	PARQUE NACIONAL YASUNI	8	4	4	15				
	REFUGIO DE VIDA SILVESTRE PASOCHOA	221	1.105	157	1.506	158	1.203	88	1.730
	RESERVA BIOLÓGICA LIMONCOCHA	19	23	2		3	1		41
	RESERVA DE PRODUCCION DE FAUNA CHIMBORAZO	396	275	204	471	214	455	195	272
	RESERVA DE PRODUCCION DE FAUNA CUYABENO	387	167	239	41	167	83	182	57
	RESERVA ECOLOGICA COTACACHI-CAYAPAS	1.685	3.791	1.145	6.909	1.531	6.220	1.805	7.648
	RESERVA ECOLOGICA EL ANGEL	12	77	1	12	29	44	20	106
	RESERVA ECOLOGICA LOS ILINIZAS	18	25	7	13	5	26	27	28
RESERVA ECOLOGICA MANGLARES CHURUTE	26	42		38	2	61		4	
RESERVA GEOBOTANICA PULULAHUA	2	381	38	788	15	727	37	524	
Grand Total		5.991	8.912	3.668	17.472	3.931	14.305	4.809	19.468

nacionalidad	
■	Extranjero
■	Nacional
■	Total

Hoja Consolidado Mensual Tabla

Año de A.	Área	Mes visita / nacionalidad							
		mayo		junio		julio		agosto	
		Extranjero	Nacional	Extranjero	Nacional	Extranjero	Nacional	Extranjero	Nacional
2001	AREA NACIONAL DE RECREACION EL BOLICHE	10	2.662	11	1.634	16	981	20	1.117
	PARQUE NACIONAL CAJAS	40	812	117	551	464	619	378	770
	PARQUE NACIONAL CAYAMBE-COCA		398		68		110		196
	PARQUE NACIONAL COTOPAXI	1.665	5.801	1.993	2.638	3.322	4.440	4.143	4.781
	PARQUE NACIONAL MACHALILLA	402	1.214	426	711	1.378	3.207	1.535	4.236
	PARQUE NACIONAL PODOCARPUS	24	110	82	95	65	196	59	196
	PARQUE NACIONAL SANGAY					30	3	78	5
	PARQUE NACIONAL SUMACO	1	1						
	PARQUE NACIONAL YASUNI					17	9	13	4
	REFUGIO DE VIDA SILVESTRE PASOCHOA	71	1.574	146	2.067	204	2.083	133	2.013
	RESERVA BIOLÓGICA LIMONCOCHA	3	80	1	211	3	227	16	12
	RESERVA DE PRODUCCION DE FAUNA CHIMBORAZO	240	116	197	440	881	707	854	716
	RESERVA DE PRODUCCION DE FAUNA CUYABENO	188	59	169	24	591	98	612	120
	RESERVA ECOLOGICA COTACACHI-CAYAPAS	1.439	6.201	1.778	6.469	2.919	7.969	3.115	9.191
	RESERVA ECOLOGICA EL ANGEL	24	128	41		51	95	65	87
	RESERVA ECOLOGICA LOS ILINIZAS	62	55	82	67	144	109	191	66
RESERVA ECOLOGICA MANGLARES CHURUTE	5	22	24	134	26	23	9	55	
RESERVA GEOBOTANICA PULULAHUA	22	515	22	155	40	456	107	451	
Grand Total		4.196	19.748	5.089	15.264	10.151	21.332	11.328	24.016

nacionalidad	
■	Extranjero
■	Nacional
■	Total




Hoja Consolidado Mensual Tabla

Año de A.	Área	Mes visita / nacionalidad							
		septiembre		octubre		noviembre		diciembre	
		Extranjero	Nacional	Extranjero	Nacional	Extranjero	Nacional	Extranjero	Nacional
2001	AREA NACIONAL DE RECREACION EL BOLICHE	11	748		534	2	634	6	521
	PARQUE NACIONAL CAJAS	116	550	324	450	348	750	106	650
	PARQUE NACIONAL CAYAMBE-COCA		94		168	2	188	2	119
	PARQUE NACIONAL COTOPAXI	2.308	2.412	6.685	1.854	2.520	2.119	2.199	1.701
	PARQUE NACIONAL MACHALILLA	665	1.004	488	389	383	620	386	957
	PARQUE NACIONAL PODOCARPUS	47	120	68	119	54	183	53	384
	PARQUE NACIONAL SANGAY	26	16	26	47	46	9	28	10
	PARQUE NACIONAL SUMACO	2	4	6	3			5	
	PARQUE NACIONAL YASUNI	6	1	8	4				
	REFUGIO DE VIDA SILVESTRE PASOCHOA	26	580	67	1.040	36	1.095	98	965
	RESERVA BIOLÓGICA LIMONCOCHA	5	9		5		19		
	RESERVA DE PRODUCCION DE FAUNA CHIMBORAZO	384	283	324	526	385	188	330	362
	RESERVA DE PRODUCCION DE FAUNA CUYABENO	321	72	339	49	237	53	253	66
	RESERVA ECOLOGICA COTACACHI-CAYAPAS	1.783	7.044	2.130	3.995	2.026	4.195	1.884	5.629
	RESERVA ECOLOGICA EL ANGEL	15	25	46	84	14	100	13	55
	RESERVA ECOLOGICA LOS ILINIZAS	94	65	74	72	106	50	4	
RESERVA ECOLOGICA MANGLARES CHURUTE	6	175		18	11	61	2	57	
RESERVA GEOBOTANICA PULULAHUA	32	447	39	303	43	188	7	238	
Grand Total		5.847	13.649	10.624	9.660	6.213	10.452	5.376	11.714

nacionalidad	
■	Extranjero
■	Nacional
■	Total

Hoja Consolidado Mensual Tabla

Año de A.	Área	Mes visita ..
		Grand Total
2001	AREA NACIONAL DE RECREACION EL BOLICHE	13.495
	PARQUE NACIONAL CAJAS	9.703
	PARQUE NACIONAL CAYAMBE-COCA	1.745
	PARQUE NACIONAL COTOPAXI	66.298
	PARQUE NACIONAL MACHALILLA	28.363
	PARQUE NACIONAL PODOCARPUS	2.623
	PARQUE NACIONAL SANGAY	425
	PARQUE NACIONAL SUMACO	22
	PARQUE NACIONAL YASUNI	93
	REFUGIO DE VIDA SILVESTRE PASOCHOA	18.366
	RESERVA BIOLÓGICA LIMONCOCHA	680
	RESERVA DE PRODUCCION DE FAUNA CHIMBORAZO	9.415
	RESERVA DE PRODUCCION DE FAUNA CUYABENO	4.574
	RESERVA ECOLOGICA COTACACHI-CAYAPAS	98.501
	RESERVA ECOLOGICA EL ANGEL	1.144
	RESERVA ECOLOGICA LOS ILINIZAS	1.390
RESERVA ECOLOGICA MANGLARES CHURUTE	801	
RESERVA GEOBOTANICA PULULAHUA	5.577	
Grand Total	263.215	

nacionalidad	
	Extranjero
	Nacional
	Total